

Brandschaden- Statistik 2022



Brandverhütungsstelle
Oberösterreich



Wissen ist der beste Schutz

Nur wer die Gefahrenquellen kennt und die Ursache für das Entstehen von Bränden, kann vorbeugende Maßnahmen zum besten Schutz aller gestalten. Darum führen wir die jährliche Brandschadenstatistik. Aus dem gewonnenen Wissen leiten wir neue Maßnahmen für den Brandschutz ab oder passen bestehende an aktuelle Entwicklungen an.

2022 kam es insgesamt 106-mal öfter zu Bränden als im Vorjahr, verteilt auf nahezu alle Risikogruppen. Nur in der Industrie gingen die Brandfälle zurück. Die häufigste Zündquelle war elektrische Energie, gefolgt von Bränden durch Wärmegeräte und offenes Licht und Feuer.

Brandfälle nach den häufigsten Zündquellen



Elektrische Energie

266 Brandfälle



Wärmegeräte

226 Brandfälle



Offenes Licht

187 Brandfälle



Blitzschlag

174 Brandfälle

Brandfälle nach Risikogruppen

206 Brandfälle Gewerbe

17 % der Brandfälle
Schadenssumme: € 9.258.000,-

171 Brandfälle Landwirtschaft

14 % der Brandfälle
Schadenssumme: € 16.074.000,-

192 Brandfälle Sonstige

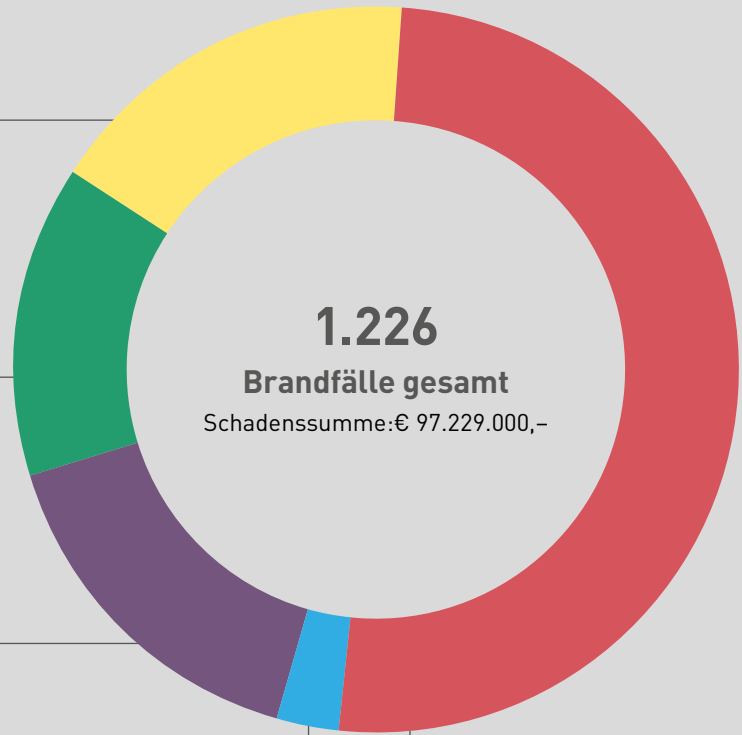
16 % der Brandfälle
Schadenssumme: € 4.469.000,-

36 Brandfälle Industrie

3 % der Brandfälle
Schadenssumme: € 42.611.000,-

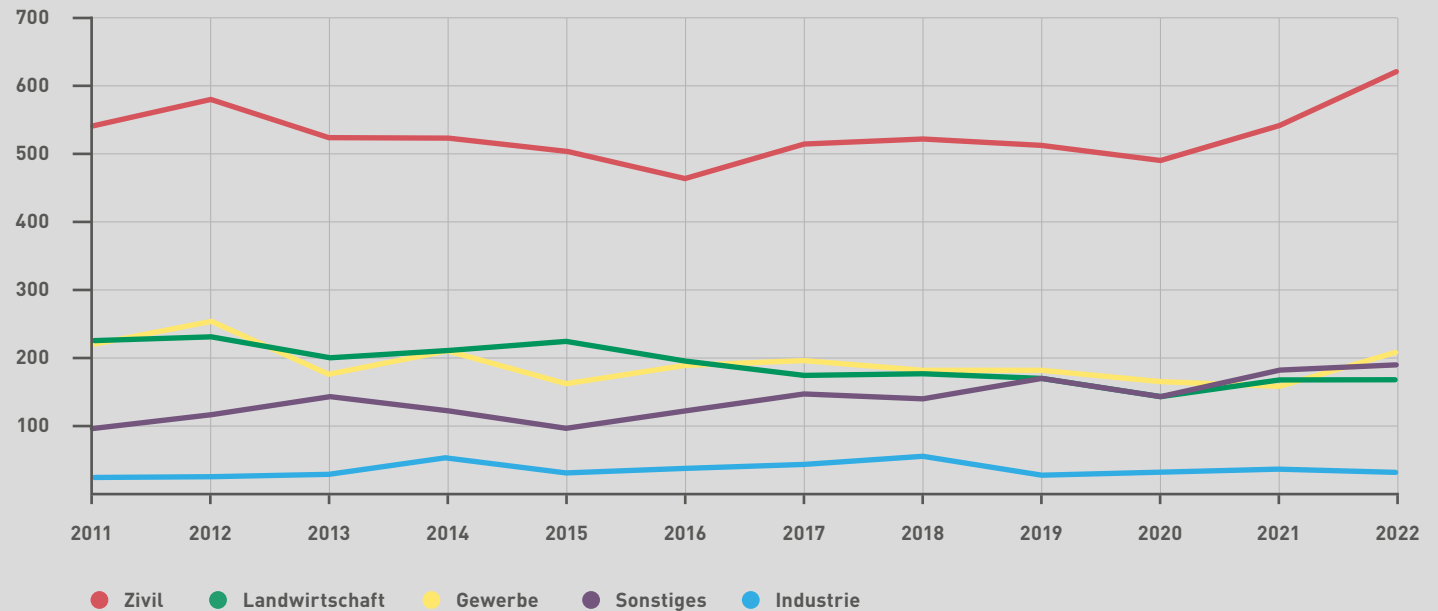
621 Brandfälle Zivil

50 % der Brandfälle
Schadenssumme: € 24.817.000,-

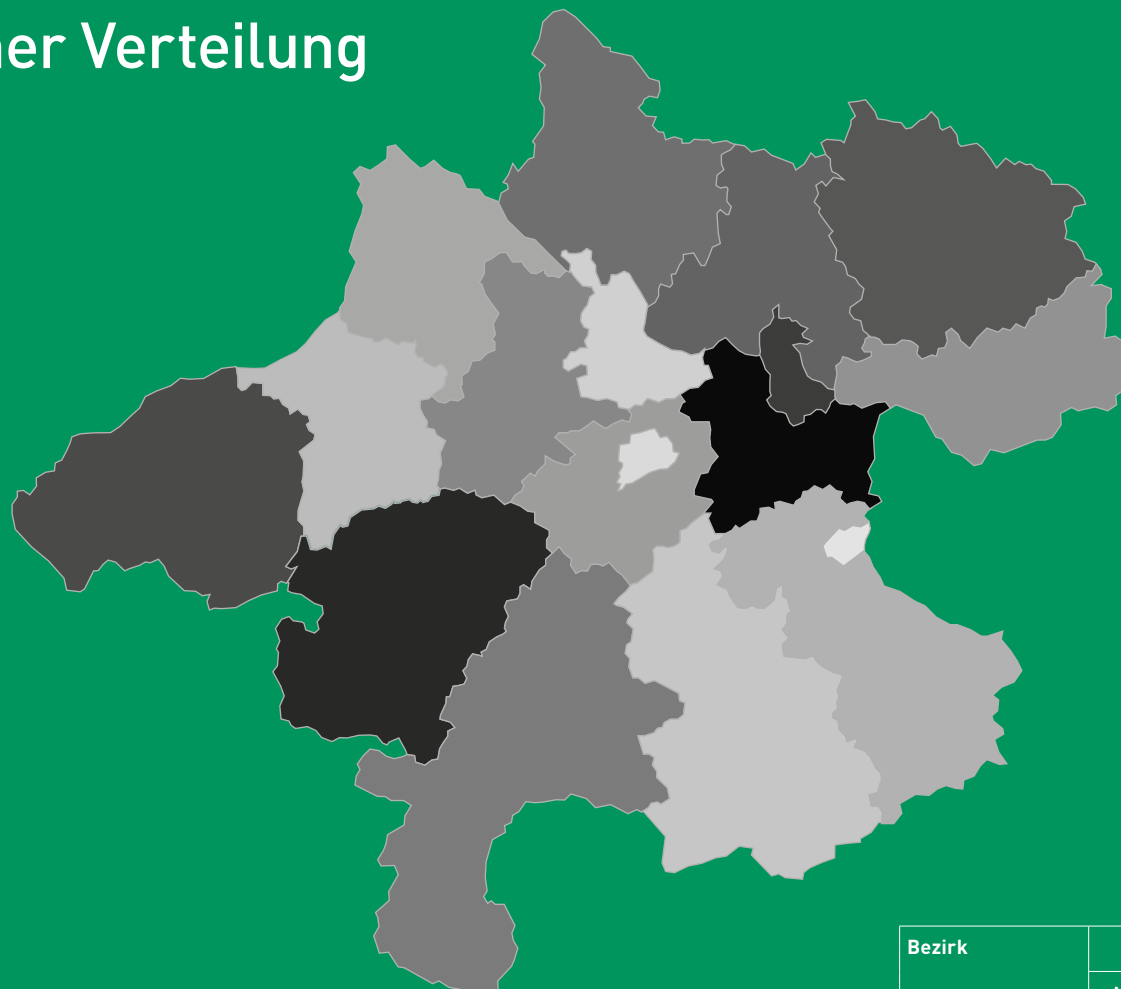


Langfristige Entwicklung nach Risikogruppen

Brandfälle



Brandfälle nach örtlicher Verteilung



Die meisten Brände in Oberösterreich entstanden in den Sommermonaten Juni und Juli 2022. Spitzenreiter bei den Brandfällen waren die Bezirke Linz-Land, Vöcklabruck und Braunau. Die wenigsten Brände ereigneten sich in den Bezirken Steyr-Stadt, Wels-Stadt und Kirchdorf.

Bezirk	Gesamt	
	Anz.	Schaden
Steyr-Stadt	11	734.000
Wels-Stadt	25	602.000
Kirchdorf	28	3.803.000
Eferding	42	3.741.000
Schärding	52	6.298.000
Perg	57	2.126.000
Steyr-Land	60	2.629.000
Wels-Land	64	1.598.000
Ried im Innkreis	64	1.644.000
Rohrbach	68	4.627.000
Freistadt	71	2.874.000
Gmunden	72	1.841.000
Grieskirchen	72	3.812.000
Urfahr-Umgebung	82	2.944.000
Linz-Stadt	87	2.195.000
Braunau	99	3.215.000
Vöcklabruck	121	5.524.000
Linz-Land	151	47.022.000
Insgesamt	1.226	97.229.000



Ausführliche Informationen zur Brandschadenstatistik finden Sie hier.

Die Daten verstehen sich ohne Kleinschäden (<2.000 €) und indirekte Blitzschäden.

Gefahrenquellen
verstehen, Brände
vermeiden – mit den
Tipps der BVS.



Tipps zur Brandverhütung

BVS – Brandverhütungsstelle für Oö.
registrierte Genossenschaft m.b.H.
Petzoldstraße 45
4020 Linz / Österreich

T +43 732 7617-0
F +43 732 7617-119
office@bvs-ooe.at

www.bvs-ooe.at



Brandverhütungsstelle
Oberösterreich