

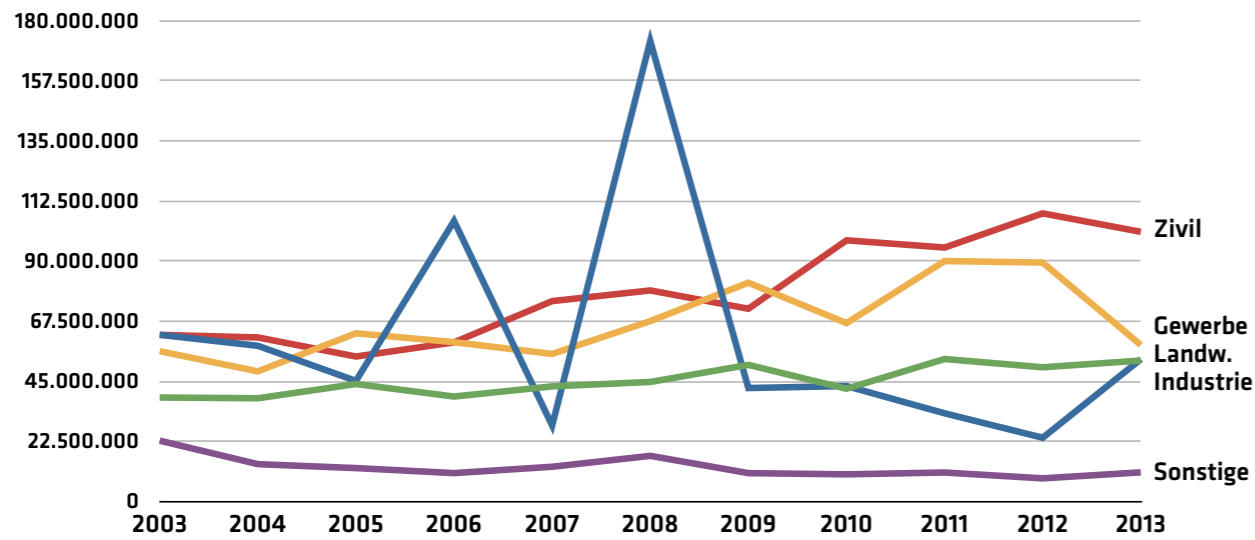
Langfristige Brandschadenstatistik¹⁾ Österreich / Schäden in EUR

	Landwirtschaft		Industrie		Gewerbe		Zivil		Sonstige		Gesamt	
	Anz.	Schaden	Anz.	Schaden	Anz.	Schaden	Anz.	Schaden	Anz.	Schaden	Anz.	Schaden
2003 ²⁾	909	38.954.500	188	62.436.000	866	56.279.100	2.820	62.406.100	994	22.795.200	5.777	242.870.900
2004 ²⁾	1.302	38.670.700	215	58.312.200	859	48.750.600	2.980	61.446.500	902	14.003.500	6.258	221.183.500
2005 ²⁾	1.344	44.007.700	245	45.176.000	916	62.994.100	2.844	54.304.700	798	12.525.300	6.147	219.007.800
2006 ²⁾	1.249	39.316.000	212	105.067.100	981	59.676.200	2.780	59.603.000	684	10.651.000	5.906	274.313.300
2007	1.082	43.129.100	233	28.466.000	1.168	55.272.400	3.633	75.054.100	643	13.031.400	6.759	214.953.000
2008	1.148	44.778.350	278	172.468.000	1.049	67.577.900	3.559	79.048.600	722	17.110.800	6.756	380.983.650
2009	1.256	51.171.100	261	42.504.000	1.140	81.944.100	3.484	72.184.050	497	10.636.700	6.638	258.439.950
2010	1.478	42.236.000	264	43.246.000	1.094	66.803.200	4.272	97.810.500	623	10.188.900	7.731	260.284.600
2011	1.495	53.373.500	312	33.041.700	1.099	90.049.300	4.069	95.104.900	535	10.870.100	7.510	282.439.500
2012	1.432	50.267.000	303	23.892.000	1.221	89.469.000	4.106	107.904.000	621	8.681.000	7.683	280.213.000
2013	1.294	52.796.000	319	53.295.000	947	58.609.900	3.542	100.990.300	728	10.933.900	6.830	276.625.100

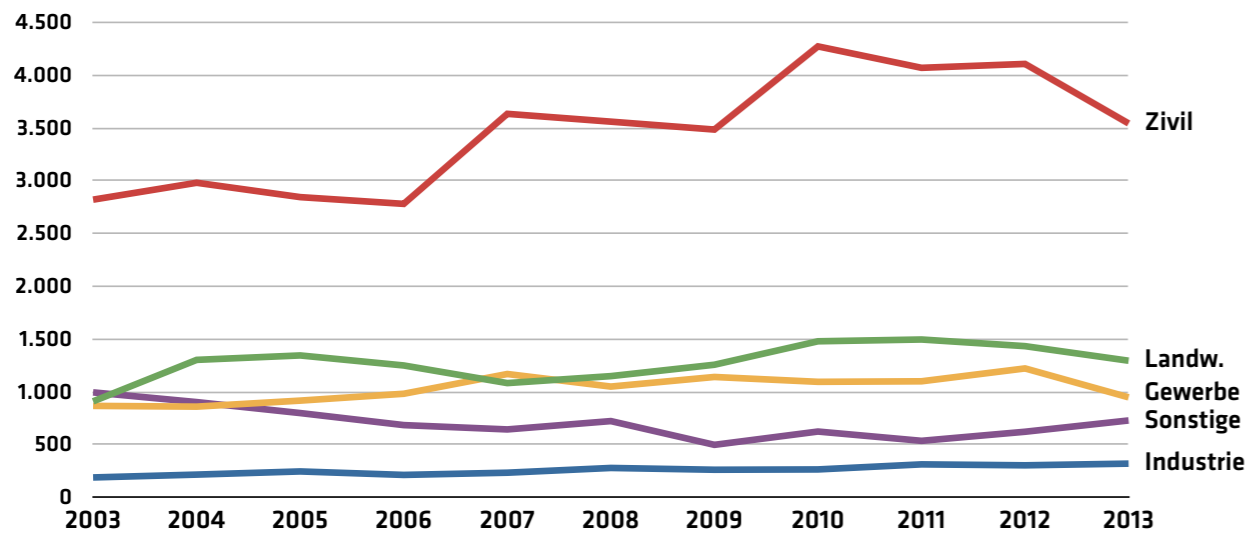
1) ohne Kleinschäden < EUR 2.000,- (Tirol < EUR 1.500,-) und indirekte Blitzschäden - Datenquellen: Brandschadenstatistiken der österreichischen Brandverhütungsstellen und des VVO
2) Angaben ohne Wien

2013

Langfristige Brandschadenstatistik / Schadenshöhe 2003 - 2013



Langfristige Brandschadenstatistik / Anzahl der Brände 2003 - 2013



Brandschadenstatistik der österreichischen Brandverhütungsstellen

Auskünfte zur vorliegenden Brandschadenstatistik erteilt die BVS-Brandverhütungsstelle für Oberösterreich reg. Gen.m.b.H., 4017 Linz, Petzoldstraße 45, Tel.: 0732 / 76 17-335, Fax: 0732 / 76 17-66335, E-Mail: office@bvs-ooe.at

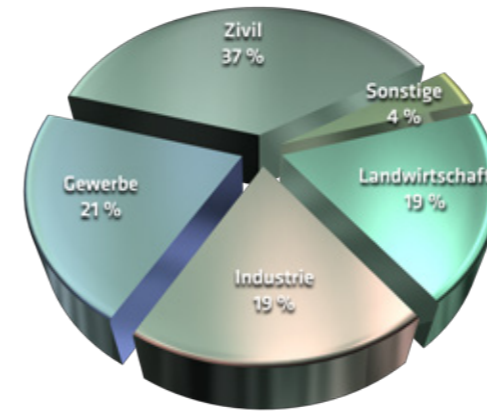
Impressum: Die nachgenannten Landesstellen sind Medieninhaber, Herausgeber und für den Inhalt verantwortlich. Brandverhütungsstelle im Landesfeuerwehrverband Burgenland, 7001 Eisenstadt, Leithabergstraße 41 • Landeskommision für Brandverhütung in Kärnten, 9020 Klagenfurt, Domgasse 21 • Landesstelle für Brandverhütung des Bundeslandes Niederösterreich, 3430 Tulln, Langenlebarnnerstraße 106 • BVS-Brandverhütungsstelle für Oberösterreich reg. Gen.m.b.H., 4017 Linz, Petzoldstraße 45 • Salzburger Landesstelle für Brandverhütung, 5020 Salzburg, Karolingerstraße 32 • Landesstelle für Brandverhütung Steiermark, 8010 Graz, Roseggerkai 3 • Tiroler Landesstelle für Brandverhütung, 6020 Innsbruck, Sterzingerstraße 2 • Brandverhütungsstelle Vorarlberg, 6900 Bregenz, Römerstraße 12 • VVO Versicherungsverband Österreich, Schwarzenbergplatz 7, 1030 Wien. Konzeption: bogner + bogner, Linz.

Brandschäden in Österreich¹⁾ / Schäden in EUR

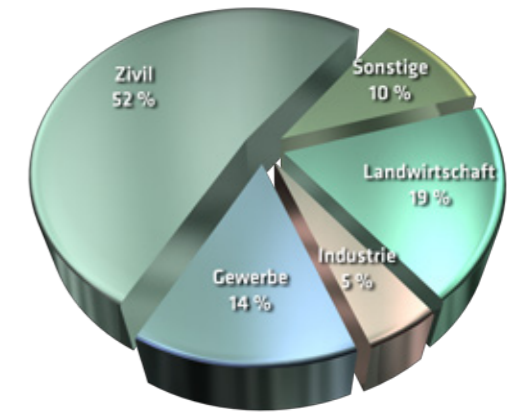
Brandursachen	Blitzschlag		Selbstentzündung		Wärmegeräte		Mechan. Energie		Elektr. Energie		Off. Licht u. Feuer		Behälter Explos.		Brandstiftung		Sonstige		Unbekannt		Gesamt	
	Anz.	Schaden	Anz.	Schaden	Anz.	Schaden	Anz.	Schaden	Anz.	Schaden	Anz.	Schaden	Anz.	Schaden	Anz.	Schaden	Anz.	Schaden	Anz.	Schaden	Anz.	Schaden
Burgenland	45	650.000	7	357.000	60	2.347.000	21	414.000	39	3.245.000	41	1.264.000	2	12.000	8	715.000	1	3.000	10	117.000	234	9.124.000
Kärnten	5	28.000	48	1.515.000	65	1.757.000	56	1.758.000	123	11.510.000	74	2.328.000	5	439.000	19	647.000	1	2.000	3	327.000	399	20.311.000
Niederösterreich	38	1.044.000	52	1.048.000	176	21.786.000	22	1.175.000	305	12.868.000	290	15.808.000	47	633.000	47	1.814.000	467	6.281.000	150	9.067.000	1.594	71.524.000
Oberösterreich	114	613.000	28	946.000	270	13.256.000	57	8.746.000	248	16.739.000	211	8.496.000	5	332.000	89	3.835.000	3	198.000	72	5.520.000	1.097	58.681.000
Salzburg	8	199.000	12	4.735.000	62	1.516.000	5	5.542.000	50	7.082.000	57	2.421.000	2	44.000	16	2.165.000	0	0	9	146.000	221	23.850.000
Steiermark	307	2.499.500	61	891.000	162	4.277.900	71	1.212.500	136	5.592.900	189	10.397.500	10	84.000	54	3.608.800	321	3.086.000	48	733.000	1.359	32.383.100
Tirol	84	266.000	36	1.239.000	87	3.876.000	20	283.000	94	6.789.000	129	4.718.000	6	99.000	26	3.081.000	14	57.000	135	5.052.000	631	25.460.000
Vorarlberg	35	260.000	10	42.000	47	1.911.000	2	43.000	34	2.065.000	57	1.321.000	2	8.000	10	104.000	1	5.000	105	3.249.000	303	9.008.000
Wien	62	860.000	17	255.000	85	2.790.000	43	1.173.000	121	3.165.000	228	8.327.000	12	238.000	107	3.518.000	21	134.000	296	5.824.000	992	26.284.000
Gesamt	698	6.419.500	271	11.028.000	1014	53.516.900	297	20.346.500	1150	69.055.900	1276	55.080.500	91	1.889.000	376	19.487.800	829	9.766.000	828	30.035.000	6.830	276.625.100

1) ohne Kleinschäden < EUR 2.000,-- (Tirol < EUR 1.500,--) und indirekte Blitzschäden - Datenquellen: Brandschadenstatistiken der österreichischen Brandverhütungsstellen und des VVO

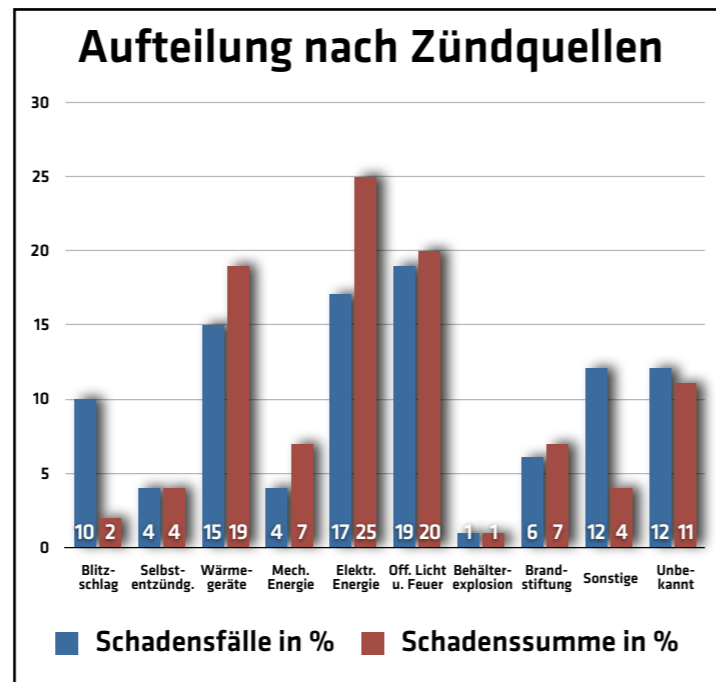
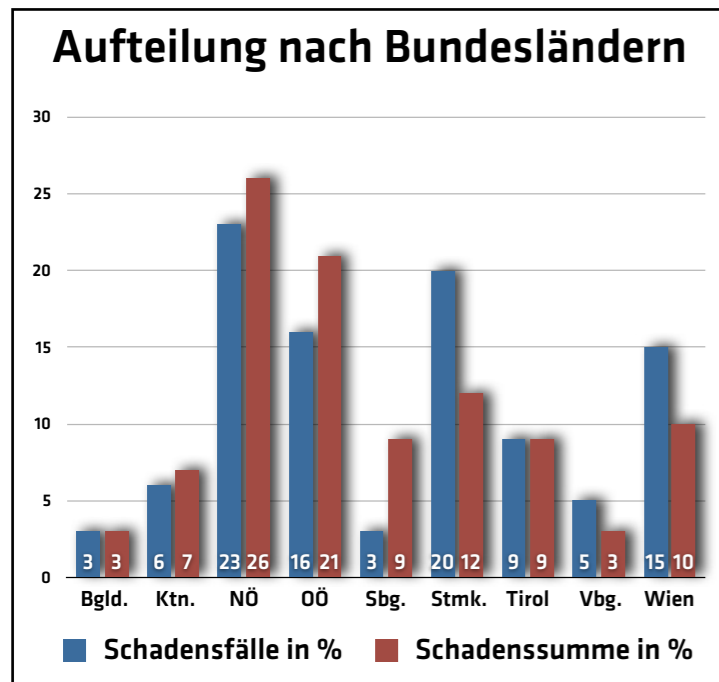
Schadenssummen Aufteilung nach Risikogruppen



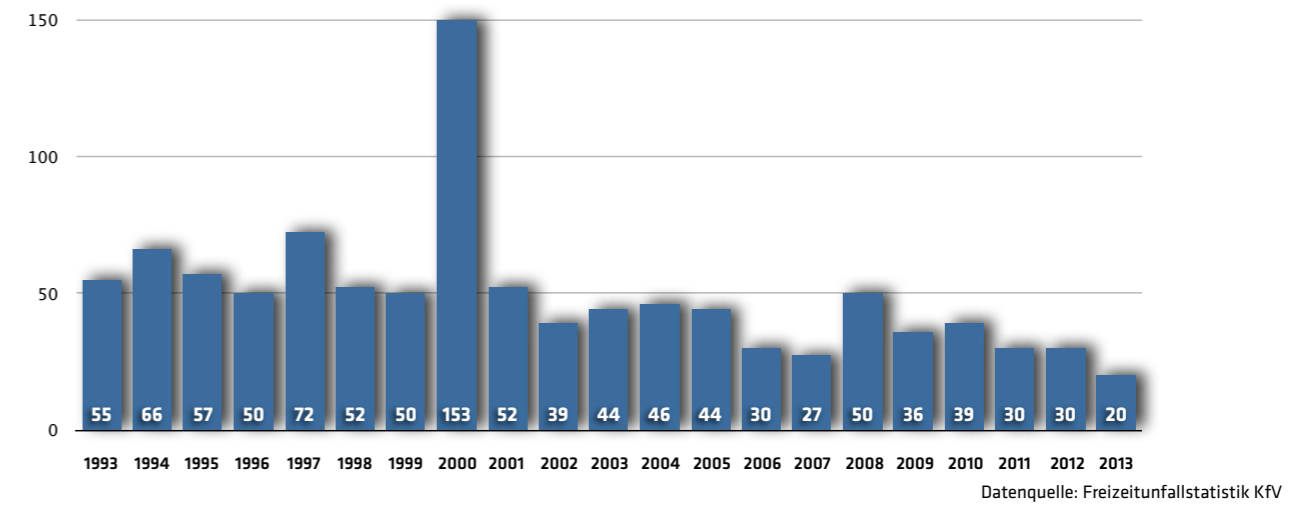
Schadensfälle Aufteilung nach Risikogruppen



Schadensfälle und Schadenssummen



Entwicklung der Brandtotenzahlen 1993 - 2013



*) Der sprunghafte Anstieg im Jahr 2000 erklärt sich durch die Brandkatastrophe bei den Gletscherbahnen Kaprun. Insgesamt kamen dabei 155 Personen ums Leben, davon wurden 92 österreichische Staatsbürger in der vorliegenden Statistik erfasst.

Brandschäden nach Tarifgruppen in Österreich¹⁾ / Schäden in EUR

Tarifgruppen	Landwirtschaft		Industrie		Gewerbe		Zivil		Sonstige		Gesamt	
	Anz.	Schaden	Anz.	Schaden	Anz.	Schaden	Anz.	Schaden	Anz.	Schaden	Anz.	Schaden
Burgenland	49	1.607.000	9	165.000	35	2.707.000	120	4.228.000	21	417.000	234	9.124.000
Kärnten	39	3.977.000	10	4.889.000	74	3.602.000	182	7.381.000	94	462.000	399	20.311.000
Niederösterreich	351	19.542.000	48	10.021.000	143	13.294.000	867	24.419.000	185	4.248.000	1.594	71.524.000
Oberösterreich	203	10.155.000	26	19.550.000	188	12.303.000	531	14.574.000	149	2.099.000	1.097	58.681.000
Salzburg	40	4.600.000	8	11.228.000	52	4.175.000	117	3.681.000	4	166.000	221	23.850.000
Steiermark	427	8.005.000	66	3.556.000	142	7.215.900	548	11.539.300	176	2.066.900	1.359	32.383.100
Tirol	140	4.084.000	52	974.000	80	7.002.000	351	13.317.000	8	83.000	631	25.460.000
Vorarlberg	29	461.000	30	201.000	33	3.041.000	194	4.718.000	17	587.000	303	9.008.000
Wien	16	365.000	70	2.711.000	200	5.270.000	632	17.133.000	74	805.000	992	26.284.000
Gesamt	1.294	52.796.000	319	53.295.000	947	58.609.900	3.542	100.990.300	728	10.933.900	6.830	276.625.100

1) ohne Kleinschäden < EUR 2.000,-- (Tirol < EUR 1.500,--) und indirekte Blitzschäden - Datenquellen: Brandschadenstatistiken der österreichischen Brandverhütungsstellen und des VVO

Die österreichischen Brandverhütungsstellen



Brandverhütungsstelle im Landesfeuerwehrverband Burgenland
7000 Eisenstadt, Leithabergstraße 41
T. 02682 / 62 105-18, F. 02682 / 62 105-36
E. bv@ifv-bgld.at, I. www.lfv-bgld.at



Salzburger Landesstelle für Brandverhütung
5020 Salzburg, Karolingerstraße 32
T. 0662 / 82 75 91, F. 0662 / 82 23 23
E. office@sbg.at, I. www.brandverhuetung-salzburg.at



Landeskommission für Brandverhütung in Kärnten
9024 Klagenfurt, Rosenegger Straße 20
T. 0463 / 366 55-26, F. 0463 / 366 55-27
E. helene.klaritsch@klv.at, I. www.brandverhuetung-ktn.at



Landesstelle für Brandverhütung in Steiermark
8010 Graz, Roseggerkai 3
T. 0316 / 82 74 71, F. 0316 / 82 74 71-21
E. brandverhuetung@bv-stmk.at, I. www.bv-stmk.at



Landesstelle für Brandverhütung des Bundeslandes Niederösterreich
3430 Tulln, Langenlebarner Straße 106
T. 02272 / 90 05-166 88, F. 02272 / 90 05-166 80
E. office@brandverhuetung-noe.at, I. www.brandverhuetung-noe.at



Tiroler Landesstelle für Brandverhütung
6020 Innsbruck, Sterzinger Straße 2
T. 0512 / 58 13 73-13, F. 0512 / 58 13 73-20
E. mail@bv-tirol.at, I. www.tirol.gv.at



BVS-Brandverhütungsstelle für Oberösterreich reg. Gen.m.b.H.
4017 Linz, Petzoldstraße 45
T. 0732 / 76 17-250, F. 0732 / 76 17-29
E. office@bvs-ooe.at, I. www.bvs-ooe.at



Brandverhütungsstelle Vorarlberg
6900 Bregenz, Römerstraße 12
T. 05574 / 42 136-0, F. 05574 / 42 136-25
E. vorarlberg@brandverhuetung.at, I. www.brandverhuetung.at