

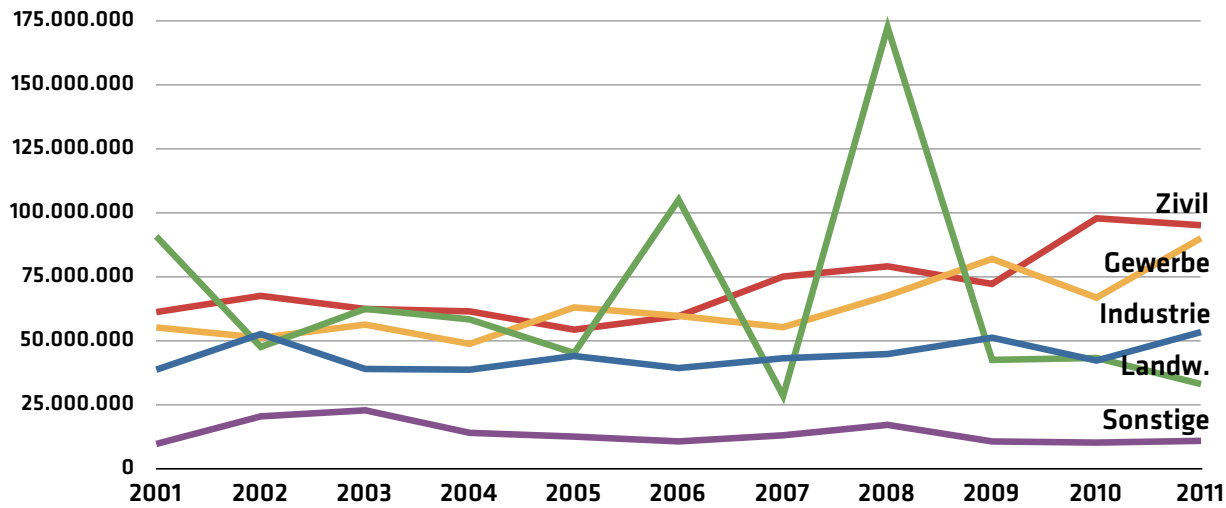
Langfristige Brandschadenstatistik¹⁾ Österreich / Schäden in EUR

	Landwirtschaft		Industrie		Gewerbe		Zivil		Sonstige		Gesamt	
	Anz.	Schaden	Anz.	Schaden	Anz.	Schaden	Anz.	Schaden	Anz.	Schaden	Anz.	Schaden
2001 ²⁾	1.090	38.664.000	229	90.757.000	760	55.197.000	3.517	61.174.000	861	9.656.000	6.457	255.448.000
2002 ²⁾	1.273	52.607.000	221	47.541.000	862	51.128.000	3.248	67.514.000	1.070	20.433.000	6.674	239.223.000
2003 ²⁾	909	38.954.500	188	62.436.000	866	56.279.100	2.820	62.406.100	994	22.795.200	5.777	242.870.900
2004 ²⁾	1.302	38.670.700	215	58.312.200	859	48.750.600	2.980	61.446.500	902	14.003.500	6.258	221.183.500
2005 ²⁾	1.344	44.007.700	245	45.176.000	916	62.994.100	2.844	54.304.700	798	12.525.300	6.147	219.007.800
2006 ²⁾	1.249	39.316.000	212	105.067.100	981	59.676.200	2.780	59.603.000	684	10.651.000	5.906	274.313.300
2007	1.082	43.129.100	233	28.466.000	1.168	55.272.400	3.633	75.054.100	643	13.031.400	6.759	214.953.000
2008	1.148	44.778.350	278	172.468.000	1.049	67.577.900	3.559	79.048.600	722	17.110.800	6.756	380.983.650
2009	1.256	51.171.100	261	42.504.000	1.140	81.944.100	3.484	72.184.050	497	10.636.700	6.638	258.439.950
2010	1.478	42.236.000	264	43.246.000	1.094	66.803.200	4.272	97.810.500	623	10.188.900	7.731	260.284.600
2011	1.495	53.373.500	312	33.041.700	1.099	90.049.300	4.069	95.104.900	535	10.870.100	7.510	282.439.500

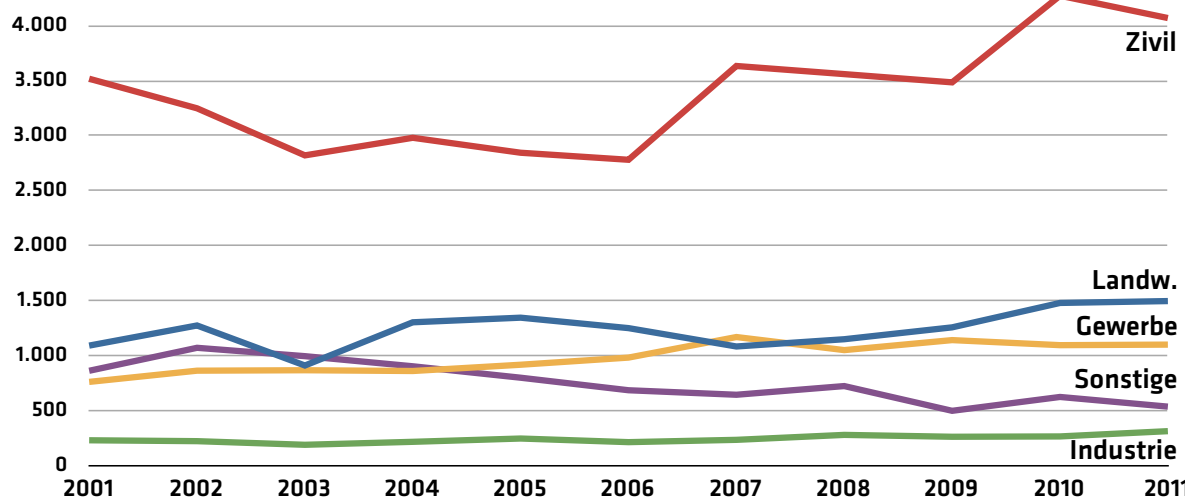
1) ohne Kleinschäden < EUR 2.000,- (Tirol < EUR 1.500,-) und indirekte Blitzschäden - Datenquellen: Brandschadenstatistiken der österreichischen Brandverhütungsstellen und des VVO
2) Angaben ohne Wien

2011

Langfristige Brandschadenstatistik / Schadenshöhe 2001 - 2011



Langfristige Brandschadenstatistik / Anzahl der Brände 2001 - 2011



Brandschadenstatistik der österreichischen Brandverhütungsstellen

Auskünfte zur vorliegenden Brandschadenstatistik erteilt die BVS-Brandverhütungsstelle für Oberösterreich reg. Gen.m.b.H., 4017 Linz, Petzoldstraße 45, Tel.: 0732 / 76 17-335, Fax: 0732 / 76 17-49, E-Mail: office@bvs-ooe.at

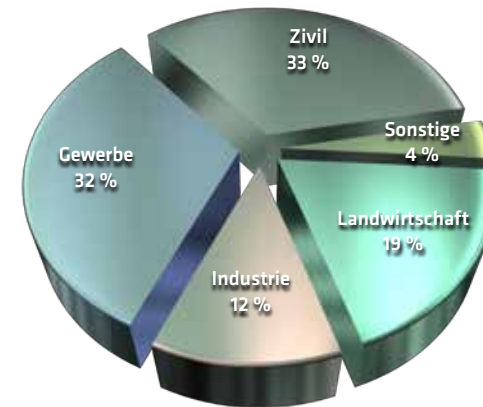
Impressum: Die nachgenannten Landesstellen sind Medieninhaber, Herausgeber und für den Inhalt verantwortlich. Brandverhütungsstelle im Landesfeuerwehrverband Burgenland, 7001 Eisenstadt, Leithabergstraße 41 • Landeskommision für Brandverhütung in Kärnten, 9020 Klagenfurt, Domgasse 21 • Landesstelle für Brandverhütung des Bundeslandes Niederösterreich, 3430 Tulln, Langenlebarnnerstraße 106 • BVS-Brandverhütungsstelle für Oberösterreich reg. Gen.m.b.H., 4017 Linz, Petzoldstraße 45 • Salzburger Landesstelle für Brandverhütung, 5020 Salzburg, Karolingerstraße 32 • Landesstelle für Brandverhütung Steiermark, 8010 Graz, Roseggerkai 3/III • Tiroler Landesstelle für Brandverhütung, 6020 Innsbruck, Sterzingerstraße 2 • Brandverhütungsstelle Vorarlberg, 6900 Bregenz, Römerstraße 12 • VVO Versicherungsverband Österreich, Schwarzenbergplatz 7, 1030 Wien. Konzeption: bogner + bogner, Linz.

Brandschäden in Österreich¹⁾ / Schäden in EUR

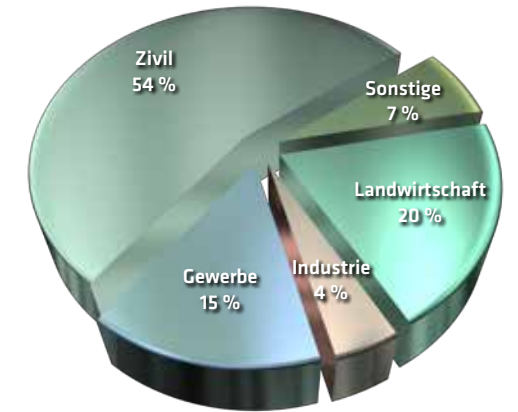
Brandursachen	Blitzschlag		Selbstentzündung		Wärmegeräte		Mechan. Energie		Elektr. Energie		Off. Licht u. Feuer		Behälter Explos.		Brandstiftung		Sonstige		Unbekannt		Gesamt	
	Anz.	Schaden	Anz.	Schaden	Anz.	Schaden	Anz.	Schaden	Anz.	Schaden	Anz.	Schaden	Anz.	Schaden	Anz.	Schaden	Anz.	Schaden	Anz.	Schaden	Anz.	Schaden
Burgenland	65	485.000	16	187.000	37	1.203.000	15	444.000	46	1.875.000	62	1.501.000	4	51.000	7	237.000	28	281.000	24	889.000	304	7.153.000
Kärnten	5	65.000	24	2.269.000	50	1.202.000	43	1.300.000	162	16.341.000	88	2.326.000	1	2.000	16	939.000	7	28.000	12	766.000	408	25.238.000
Niederösterreich	56	2.125.000	36	6.554.000	181	4.670.000	24	3.965.000	283	16.028.000	329	8.622.000	20	2.400.000	44	1.858.000	368	5.363.000	328	13.553.000	1.669	65.138.000
Oberösterreich	199	4.354.000	29	3.319.000	270	14.227.500	58	2.393.100	202	8.590.100	191	7.175.000	2	10.000	104	3.836.300	6	126.000	59	2.818.000	1.120	46.849.000
Salzburg	21	1.142.000	16	2.715.000	60	1.571.000	3	855.000	103	22.444.000	86	2.572.000	9	151.000	63	2.786.000	46	307.000	24	249.000	431	34.792.000
Steiermark	487	1.866.000	47	905.000	117	3.989.000	32	370.000	103	6.442.000	153	3.474.000	23	198.000	34	645.000	304	5.545.000	67	1.025.000	1.367	24.459.000
Tirol	59	296.700	28	842.100	154	3.513.100	51	697.100	144	5.167.400	247	29.998.000	25	172.500	19	3.187.000	70	294.000	47	2.059.600	844	46.227.500
Vorarlberg	27	74.000	6	430.000	44	1.903.000	6	198.000	32	1.089.000	61	1.420.000	12	46.000	15	1.440.000	3	21.000	47	617.000	253	7.238.000
Wien	110	1.405.000	17	91.000	65	1.868.000	9	131.000	77	2.157.000	128	1.510.000	5	35.000	91	2.761.000	2	5.000	610	15.382.000	1.114	25.345.000
Gesamt	1029	11.812.700	219	17.312.100	978	34.146.600	241	10.353.200	1.152	80.133.500	1.345	58.598.000	101	3.065.500	393	17.689.300	834	11.970.000	1.218	37.358.600	7.510	282.439.500

1) ohne Kleinschäden < EUR 2.000,-- (Tirol < EUR 1.500,--) und indirekte Blitzschäden - Datenquellen: Brandschadenstatistiken der österreichischen Brandverhütungsstellen und des VVO

Schadenssummen Aufteilung nach Risikogruppen

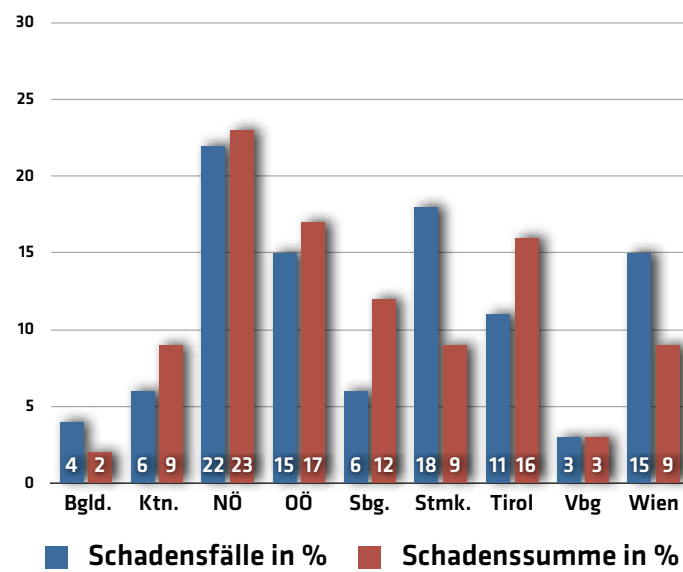


Schadensfälle Aufteilung nach Risikogruppen

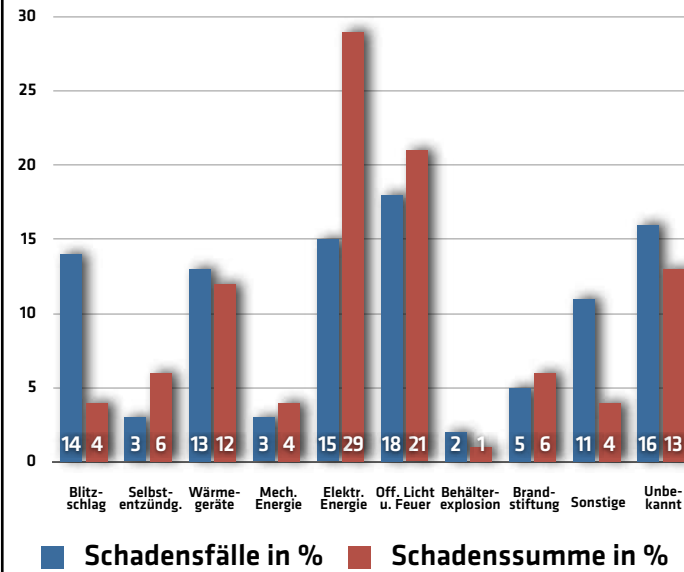


Schadensfälle und Schadenssummen

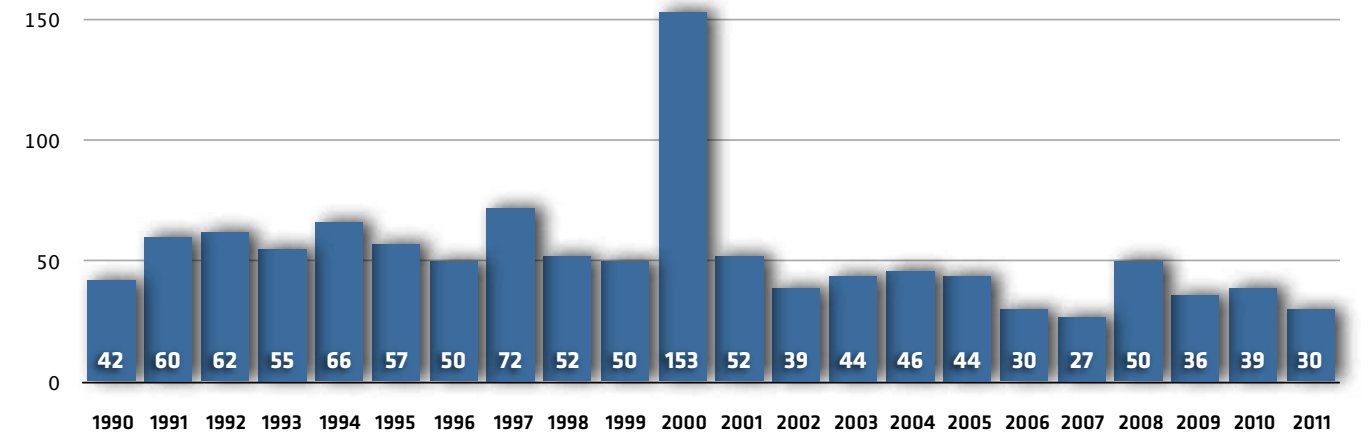
Aufteilung nach Bundesländern



Aufteilung nach Zündquellen



Entwicklung der Brandtotenzahlen 1990 - 2011



Datenquelle: Freizeitunfallstatistik KFV

*) Der sprunghafte Anstieg im Jahr 2000 erklärt sich durch die Brandkatastrophe bei den Gletscherbahnen Kaprun. Insgesamt kamen dabei 155 Personen ums Leben, davon wurden 92 österreichische Staatsbürger in der vorliegenden Statistik erfasst.

Brandschäden nach Tarifgruppen in Österreich¹⁾ / Schäden in EUR

Tarifgruppen	Landwirtschaft		Industrie		Gewerbe		Zivil		Sonstige		Gesamt	
	Anz.	Schaden	Anz.	Schaden	Anz.	Schaden	Anz.	Schaden	Anz.	Schaden	Anz.	Schaden
Burgenland	51	912.000	10	1.067.000	34	714.000	174	3.738.000	35	722.000	304	7.153.000
Kärnten	80	5.774.000	12	1.779.000	76	11.311.000	240	6.374.000	0	0	408	25.238.000
Niederösterreich	352	12.615.000	41	8.097.000	191	12.299.000	967	26.596.000	118	5.531.000	1.669	65.138.000
Oberösterreich	226	9.942.000	25	13.049.000	221	8.533.300	547	13.019.600	101	2.305.100	1.120	46.849.000
Salzburg	84	4.965.000	11	532.000	67	21.497.000	242	7.697.000	27	101.000	431	34.792.000
Steiermark	502	11.365.000	47	3.664.000	116	1.970.000	526	6.064.000	176	1.396.000	1.367	24.459.000
Tirol	176	6.378.500	95	1.611.700	137	25.299.000	433	12.911.300	3	27.000	844	46.227.500
Vorarlberg	13	395.000	26	364.000	40	2.790.000	167	3.644.000	7	45.000	253	7.238.000
Wien	11	1.027.000	45	2.878.000	217	5.636.000	773	15.061.000	68	743.000	1.114	25.345.000
Gesamt	1.495	53.373.500	312	33.041.700	1.099	90.049.300	4.069	95.104.900	535	10.870.100	7.510	282.439.500

1) ohne Kleinschäden < EUR 2.000,-- (Tirol < EUR 1.500,--) und indirekte Blitzschäden - Datenquellen: Brandschadenstatistiken der österreichischen Brandverhütungsstellen und des VVO

Die österreichischen Brandverhütungsstellen



Brandverhütungsstelle im Landesfeuerwehrverband Burgenland

7000 Eisenstadt, Leithabergstraße 41
T. 02682 / 62 105-18, F. 02682 / 62 105-36
E. bv@lfv-bgld.at, I. www.lfv-bgld.at



Salzburger Landesstelle für Brandverhütung

5020 Salzburg, Karolingerstraße 32
T. 0662 / 82 75 91, F. 0662 / 82 23 23
E. office@sbg.at, I. www.brandverhuetung-salzburg.at



Landeskommission für Brandverhütung in Kärnten

9024 Klagenfurt, Rosenegger Straße 20
T. 0463 / 366 55-26, F. 0463 / 366 55-27
E. helene.klaritsch@klv.at, I. www.brandverhuetung-ktn.at



Landesstelle für Brandverhütung in Steiermark

8010 Graz, Roseggerkai 3
T. 0316 / 82 74 71, F. 0316 / 82 74 71-21
E. brandverhuetung@bv-stmk.at, I. www.bv-stmk.at



Landesstelle für Brandverhütung des Bundeslandes Niederösterreich

3430 Tulln, Langenlebarner Straße 106, 3. OG
T. 02272 / 90 05-166 88, F. 02272 / 90 05-166 80
E. office@brandverhuetung-noe.at, I. www.brandverhuetung-noe.at



Tiroler Landesstelle für Brandverhütung

6020 Innsbruck, Sterzinger Straße 2
T. 0512 / 58 13 73-13, F. 0512 / 58 13 73-20
E. mail@bv-tirol.at, I. www.tirol.gv.at



BVS-Brandverhütungsstelle für Oberösterreich reg. Gen.m.b.H.

4017 Linz, Petzoldstraße 45
T. 0732 / 76 17-250, F. 0732 / 76 17-29
E. office@bvs-ooe.at, I. www.bvs-ooe.at



Brandverhütungsstelle Vorarlberg

6900 Bregenz, Römerstraße 12
T. 05574 / 42 136-0, F. 05574 / 42 136-25
E. vorarlberg@brandverhuetung.at, I. www.brandverhuetung.at