

2016



# Brandschadenstatistik

der österreichischen Brandverhütungsstellen



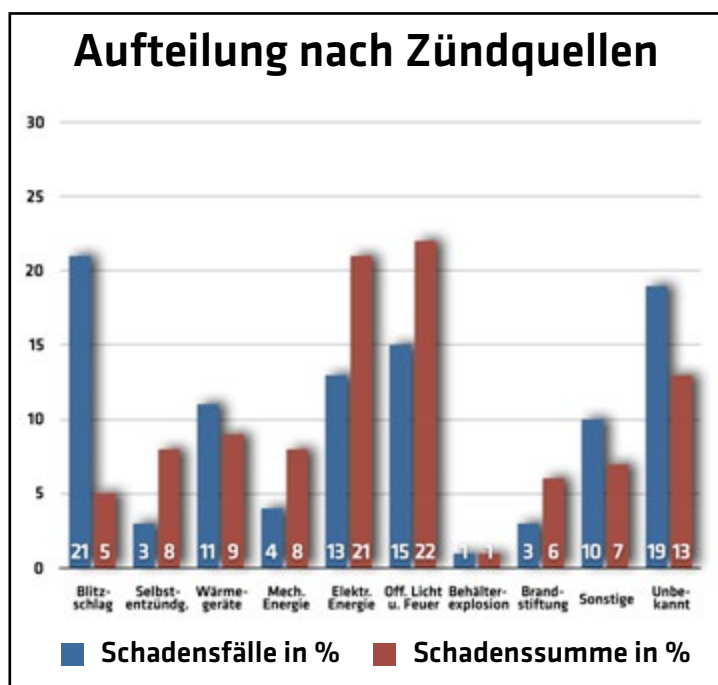
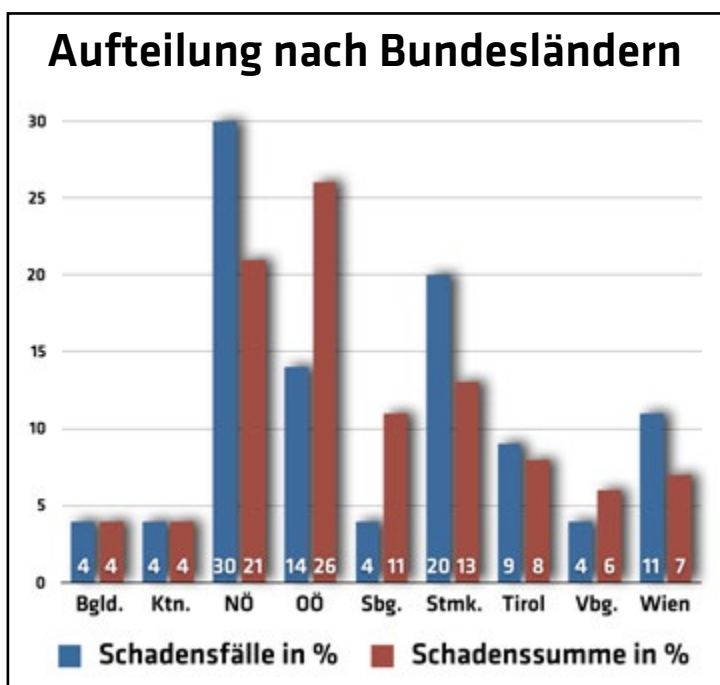
DIE ÖSTERREICHISCHEN  
BRANDVERHÜTUNGSSTELLEN

# Brandschäden in Österreich<sup>1)</sup> / Schäden in EUR

Brandursachen	Blitzschlag		Selbstentzündung		Wärmegeräte		Mechan. Energie		Elektr. Energie		Off. Licht u. Feuer		Behälter Explos.		Brandstiftung		Sonstige		Unbekannt		Gesamt	
	Anz.	Schaden	Anz.	Schaden	Anz.	Schaden	Anz.	Schaden	Anz.	Schaden	Anz.	Schaden	Anz.	Schaden	Anz.	Schaden	Anz.	Schaden	Anz.	Schaden	Anz.	Schaden
Burgenland	79	687.000	11	149.000	40	1.239.000	22	1.619.000	42	3.632.000	60	2.297.000	2	7.000	7	987.000	18	119.000	23	264.000	304	11.000.000
Kärnten	13	107.000	22	726.000	56	652.000	51	2.129.000	64	5.828.000	96	1.345.000	0	0	9	121.000	4	12.000	7	57.000	322	10.977.000
Niederösterreich	748	9.043.000	44	1.271.000	167	3.377.000	42	2.776.000	300	10.417.000	266	6.538.000	37	693.000	31	498.000	481	13.172.000	96	6.922.000	2.212	54.707.000
Oberösterreich	157	647.000	31	8.906.000	182	6.195.000	66	3.364.000	197	14.503.000	176	25.635.000	1	3.000	75	3.796.000	6	3.031.000	144	3.434.000	1.035	69.514.000
Salzburg	2	21.000	6	149.000	30	1.261.000	15	8.377.000	70	8.826.000	73	7.304.000	5	406.000	42	1.627.000	4	52.000	22	1.572.000	269	29.595.000
Steiermark	389	2.711.000	62	1.519.000	134	4.746.000	86	1.735.000	141	6.655.000	154	5.015.000	16	547.000	32	3.022.000	5	426.000	418	6.620.000	1.437	32.996.000
Tirol	42	399.000	17	1.147.000	133	3.479.000	8	572.000	31	2.406.000	82	3.382.000	2	4.000	16	3.908.000	133	945.000	211	5.382.000	675	21.624.000
Vorarlberg	46	255.000	12	6.751.000	39	2.358.000	3	590.000	34	2.648.000	39	872.000	5	18.000	7	190.000	57	314.000	37	2.244.000	279	16.240.000
Wien	43	472.000	21	348.000	35	721.000	10	682.000	53	1.211.000	180	4.862.000	7	74.000	25	498.000	3	7.000	413	8.394.000	790	17.269.000
<b>Gesamt</b>	<b>1.519</b>	<b>14.342.000</b>	<b>226</b>	<b>20.966.000</b>	<b>816</b>	<b>24.028.000</b>	<b>303</b>	<b>21.844.000</b>	<b>932</b>	<b>56.126.000</b>	<b>1.126</b>	<b>57.250.000</b>	<b>75</b>	<b>1.752.000</b>	<b>244</b>	<b>14.647.000</b>	<b>711</b>	<b>18.078.000</b>	<b>1.371</b>	<b>34.889.000</b>	<b>7.323</b>	<b>263.922.000</b>

1) ohne Kleinschäden < EUR 2.000,-- und indirekte Blitzschäden - Datenquellen: Brandschadenstatistiken der österreichischen Brandverhütungsstellen und des VVO

## Schadensfälle und Schadenssummen

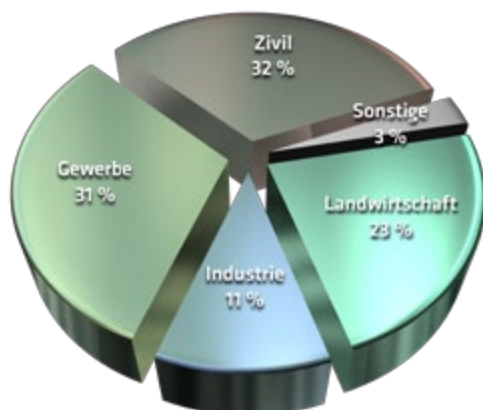


## Brandschäden nach Tarifgruppen in Österreich<sup>1)</sup> / Schäden in EUR

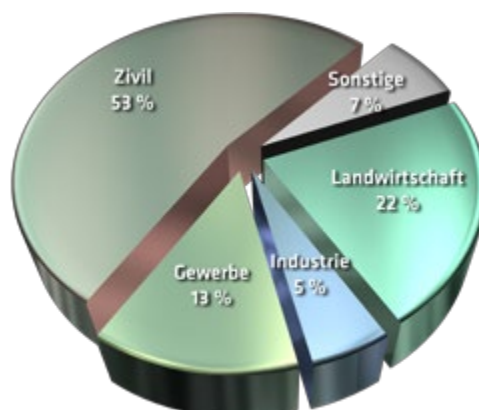
Tarifgruppen	Landwirtschaft		Industrie		Gewerbe		Zivil		Sonstige		Gesamt	
	Anz.	Schaden	Anz.	Schaden	Anz.	Schaden	Anz.	Schaden	Anz.	Schaden	Anz.	Schaden
Burgenland	51	1.950.000	12	262.000	45	2.574.000	169	5.290.000	27	924.000	304	11.000.000
Kärnten	27	4.369.000	30	1.448.000	52	723.000	107	3.293.000	106	1.144.000	322	10.977.000
Niederösterreich	580	13.569.000	79	7.829.000	201	8.614.000	1.230	22.184.000	122	2.511.000	2.212	54.707.000
Oberösterreich	200	9.426.000	34	11.822.000	192	36.612.000	483	9.723.000	126	1.931.000	1.035	69.514.000
Salzburg	35	6.634.000	7	3.650.000	64	13.997.000	127	5.073.000	36	241.000	269	29.595.000
Steiermark	546	9.613.000	72	2.334.000	155	8.418.000	621	11.281.000	43	1.350.000	1.437	32.996.000
Tirol	153	3.285.000	43	983.000	138	6.689.000	334	10.547.000	7	120.000	675	21.624.000
Vorarlberg	30	11.554.000	34	289.000	28	343.000	180	3.977.000	7	77.000	279	16.240.000
Wien	16	235.000	37	702.000	111	2.716.000	596	13.067.000	30	549.000	790	17.269.000
<b>Gesamt</b>	<b>1.638</b>	<b>60.635.000</b>	<b>348</b>	<b>29.319.000</b>	<b>986</b>	<b>80.686.000</b>	<b>3.847</b>	<b>84.435.000</b>	<b>504</b>	<b>8.847.000</b>	<b>7.323</b>	<b>263.922.000</b>

1) ohne Kleinschäden < EUR 2.000,-- und indirekte Blitzschäden - Datenquellen: Brandschadenstatistiken der österreichischen Brandverhütungsstellen und des VVO

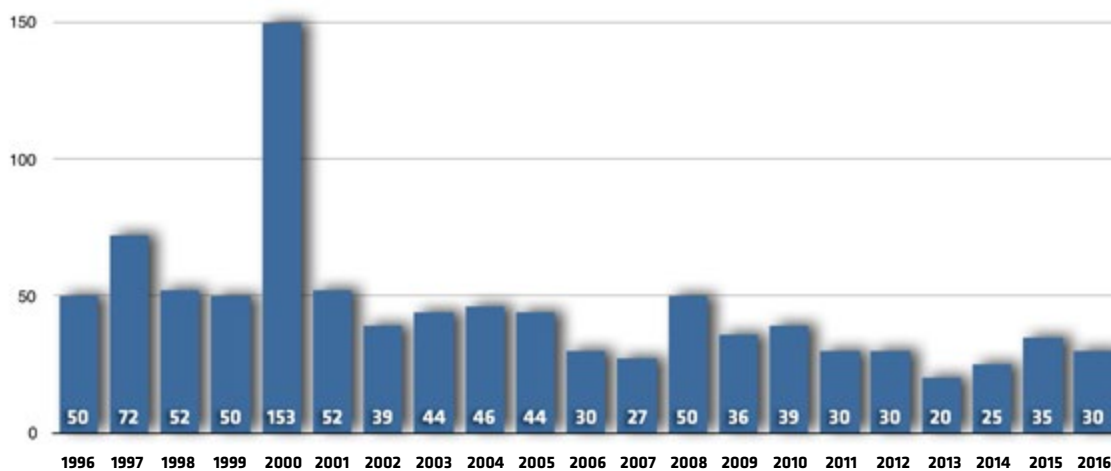
## Schadenssummen Aufteilung nach Risikogruppen



## Schadensfälle Aufteilung nach Risikogruppen



## Entwicklung der Brandtotenzahlen 1996 - 2016



Datenquelle: Freizeitunfallstatistik KfV und Statistik Austria

\*) Der sprunghafte Anstieg im Jahr 2000 erklärt sich durch die Brandkatastrophe bei den Gletscherbahnen Kaprun. Insgesamt kamen dabei 155 Personen ums Leben, davon wurden 92 österreichische Staatsbürger in der vorliegenden Statistik erfasst.

## Die österreichischen Brandverhütungsstellen



### Brandverhütungsstelle im Landesfeuerwehrverband Burgenland

7000 Eisenstadt, Leithabergstraße 41  
T. 02682 / 62 105-18, F. 02682 / 62 105-36  
E. [bv@lfv-bgld.at](mailto:bv@lfv-bgld.at), I. [www.lfv-bgld.at](http://www.lfv-bgld.at)



### Salzburger Landesstelle für Brandverhütung

5020 Salzburg, Karolingerstraße 32  
T. 0662 / 82 75 91, F. 0662 / 82 23 23  
E. [office@sbg.at](mailto:office@sbg.at), I. [www.brandverhuetung-salzburg.at](http://www.brandverhuetung-salzburg.at)



### Landeskommission für Brandverhütung in Kärnten

9024 Klagenfurt, Rosenegger Straße 20  
T. 0463 / 366 55-26, F. 0463 / 366 55-27  
I. [www.brandverhuetung-ktn.at](http://www.brandverhuetung-ktn.at)



### Landesstelle für Brandverhütung in Steiermark

8010 Graz, Roseggerkai 3  
T. 0316 / 82 74 71, F. 0316 / 82 74 71-21  
E. [brandverhuetung@bv-stmk.at](mailto:brandverhuetung@bv-stmk.at), I. [www.bv-stmk.at](http://www.bv-stmk.at)



### Landesstelle für Brandverhütung des Bundeslandes Niederösterreich

3430 Tulln, Langenlebarner Straße 106  
T. 02272 / 90 05-166 88, F. 02272 / 90 05-166 80  
E. [office@brandverhuetung-noe.at](mailto:office@brandverhuetung-noe.at), I. [www.brandverhuetung-noe.at](http://www.brandverhuetung-noe.at)



### Tiroler Landesstelle für Brandverhütung

6020 Innsbruck, Sterzinger Straße 2  
T. 0512 / 58 13 73-13, F. 0512 / 58 13 73-20  
E. [mail@bv-tirol.at](mailto:mail@bv-tirol.at), I. [www.tirol.gv.at](http://www.tirol.gv.at)



### BVS-Brandverhütungsstelle für Oberösterreich reg. Gen.m.b.H.

4021 Linz, Petzoldstraße 45  
T. 0732 / 76 17-250, F. 0732 / 76 17-29  
E. [office@bvs-ooe.at](mailto:office@bvs-ooe.at), I. [www.bvs-ooe.at](http://www.bvs-ooe.at)



### Brandverhütungsstelle Vorarlberg

6900 Bregenz, Römerstraße 12  
T. 05574 / 42 136-0, F. 05574 / 42 136-25  
E. [vorarlberg@brandverhuetung.at](mailto:vorarlberg@brandverhuetung.at), I. [www.brandverhuetung.at](http://www.brandverhuetung.at)

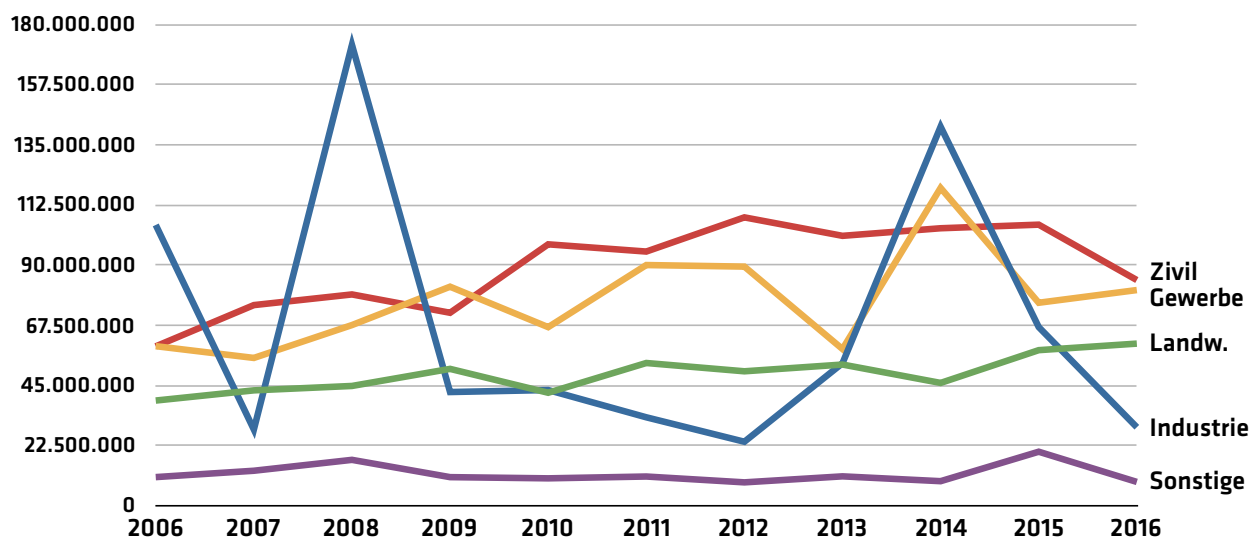
# Langfristige Brandschadenstatistik<sup>1)</sup> Österreich / Schäden in EUR

	Landwirtschaft		Industrie		Gewerbe		Zivil		Sonstige		Gesamt	
	Anz.	Schaden	Anz.	Schaden	Anz.	Schaden	Anz.	Schaden	Anz.	Schaden	Anz.	Schaden
2006 <sup>2)</sup>	1.249	39.316.000	212	105.067.100	981	59.676.200	2.780	59.603.000	684	10.651.000	5.906	274.313.300
2007	1.082	43.129.100	233	28.466.000	1.168	55.272.400	3.633	75.054.100	643	13.031.400	6.759	214.953.000
2008	1.148	44.778.350	278	172.468.000	1.049	67.577.900	3.559	79.048.600	722	17.110.800	6.756	380.983.650
2009	1.256	51.171.100	261	42.504.000	1.140	81.944.100	3.484	72.184.050	497	10.636.700	6.638	258.439.950
2010	1.478	42.236.000	264	43.246.000	1.094	66.803.200	4.272	97.810.500	623	10.188.900	7.731	260.284.600
2011	1.495	53.373.500	312	33.041.700	1.099	90.049.300	4.069	95.104.900	535	10.870.100	7.510	282.439.500
2012	1.432	50.267.000	303	23.892.000	1.221	89.469.000	4.106	107.904.000	621	8.681.000	7.683	280.213.000
2013	1.294	52.796.000	319	53.295.000	947	58.609.900	3.542	100.990.300	728	10.933.900	6.830	276.625.100
2014	1.500	45.913.000	385	141.850.000	1.103	118.920.000	4.149	103.827.000	445	9.194.000	7.582	419.704.000
2015	1.642	58.182.000	424	66.824.000	1.150	75.933.000	4.102	105.175.000	616	20.156.000	7.934	326.270.000
2016	1.638	60.635.000	348	29.319.000	986	80.686.000	3.847	84.435.000	504	8.847.000	7.323	263.922.000

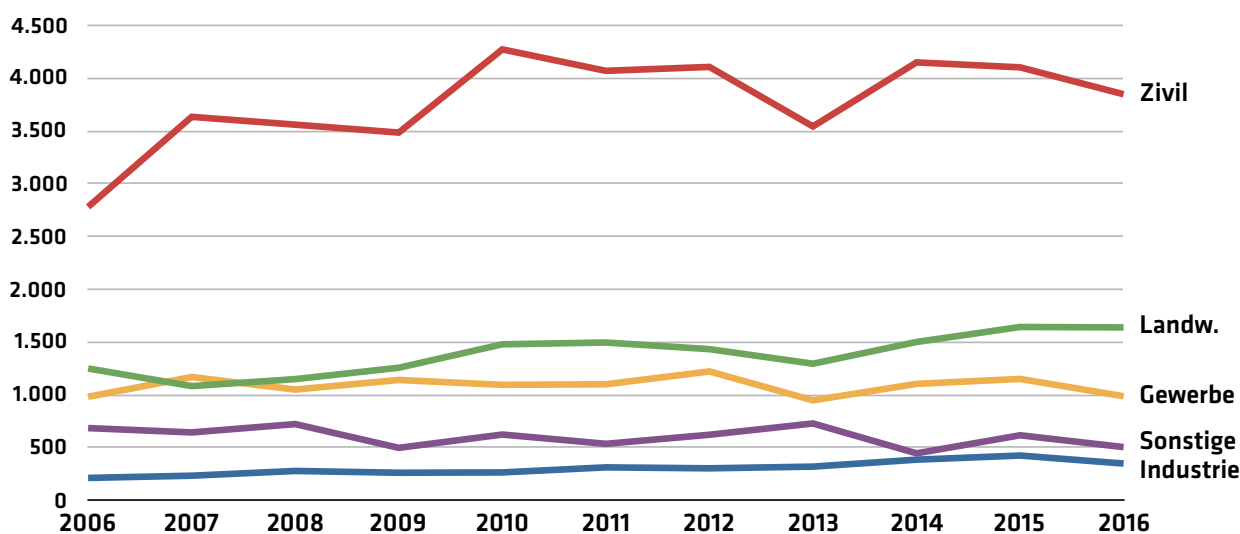
1) ohne Kleinschäden < EUR 2.000,- und indirekte Blitzschäden - Datenquellen: Brandschadenstatistiken der österreichischen Brandverhütungsstellen und des VVO

2) Angaben ohne Wien

## Langfristige Brandschadenstatistik / Schadenshöhe 2006 - 2016



## Langfristige Brandschadenstatistik / Anzahl der Brände 2006 - 2016



Auskünfte zur vorliegenden Brandschadenstatistik erteilt die BVS-Brandverhütungsstelle für Oberösterreich reg. Gen.m.b.H., 4021 Linz, Petzoldstraße 45, Tel.: 0732 / 76 17-335, Fax: 0732 / 76 17-66335, E-Mail: office@bvs-ooe.at

Impressum: Die nachgenannten Landesstellen sind Medieninhaber, Herausgeber und für den Inhalt verantwortlich. Brandverhütungsstelle im Landesfeuerwehrverband Burgenland, 7001 Eisenstadt, Leithabergerstraße 41 • Landeskommission für Brandverhütung in Kärnten, 9020 Klagenfurt, Domgasse 21 • Landesstelle für Brandverhütung des Bundeslandes Niederösterreich, 3430 Tulln, Langenlebarnerstraße 106 • BVS-Brandverhütungsstelle für Oberösterreich reg. Gen.m.b.H., 4021 Linz, Petzoldstraße 45 • Salzburger Landesstelle für Brandverhütung, 5020 Salzburg, Karolingerstraße 32 • Landesstelle für Brandverhütung Steiermark, 8010 Graz, Roseggerkai 3 • Tiroler Landesstelle für Brandverhütung, 6020 Innsbruck, Sterzingerstraße 2 • Brandverhütungsstelle Vorarlberg, 6900 Bregenz, Römerstraße 12 • VVO Versicherungsverband Österreich, Schwarzenbergplatz 7, 1030 Wien. Konzeption: bogner, wolf, leonding.