

2015



Brandschadenstatistik

der österreichischen Brandverhütungsstellen



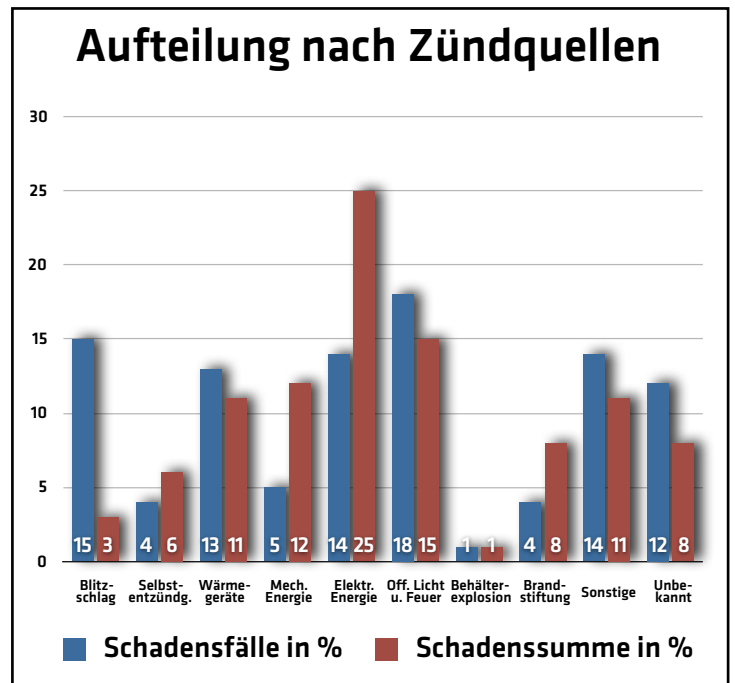
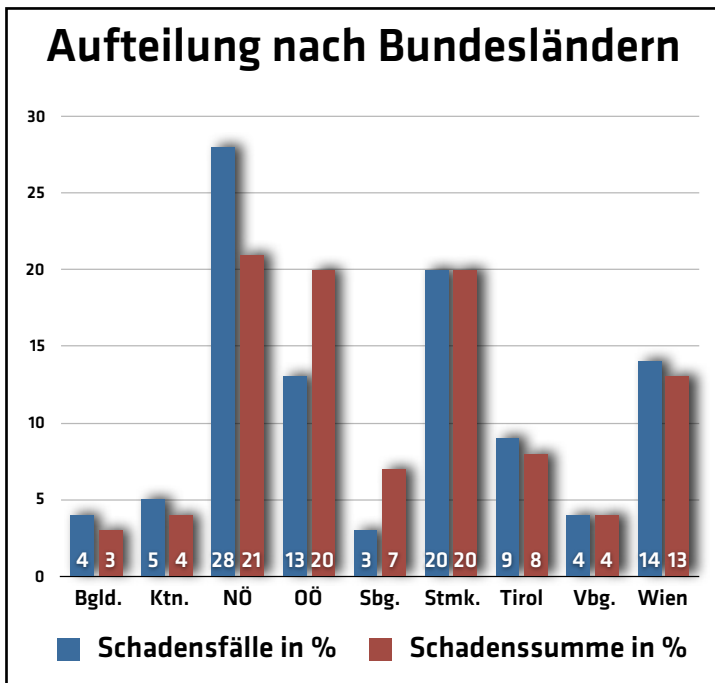
DIE ÖSTERREICHISCHEN
BRANDVERHÜTUNGSSTELLEN

Brandschäden in Österreich¹⁾ / Schäden in EUR

Brandsachen	Blitzschlag		Selbstentzündung		Wärmegeräte		Mechan. Energie		Elektr. Energie		Off. Licht u. Feuer		Behälter Explos.		Brandstiftung		Sonstige		Unbekannt		Gesamt	
	Anz.	Schaden	Anz.	Schaden	Anz.	Schaden	Anz.	Schaden	Anz.	Schaden	Anz.	Schaden	Anz.	Schaden	Anz.	Schaden	Anz.	Schaden	Anz.	Schaden	Anz.	Schaden
Burgenland	63	447.000	18	366.000	36	1.060.000	19	389.000	34	2.681.000	54	2.962.000	3	218.000	4	69.000	3	64.000	68	999.000	302	9.255.000
Kärnten	7	796.000	47	559.000	60	762.000	35	2.345.000	58	5.002.000	129	2.118.000	2	102.000	29	917.000	5	76.000	11	38.000	383	12.715.000
Niederösterreich	380	1.709.000	75	5.325.000	188	9.109.000	42	2.246.000	361	18.130.000	351	10.548.000	29	1.103.000	43	2.024.000	587	10.760.000	159	6.891.000	2.215	67.845.000
Oberösterreich	147	822.000	26	4.250.000	259	5.768.000	78	20.660.000	203	22.716.000	197	3.745.000	1	2.000	78	5.234.000	2	48.000	53	1.119.000	1.044	64.364.000
Salzburg	6	188.000	9	267.000	45	3.739.000	8	651.000	57	11.904.000	101	4.527.000	1	30.000	11	254.000	5	178.000	44	1.570.000	287	23.308.000
Steiermark	345	2.804.000	51	7.699.000	194	5.273.000	80	6.339.000	146	7.590.000	219	6.978.000	13	68.000	46	3.387.000	390	23.837.000	98	1.856.000	1.582	65.831.000
Tirol	85	858.000	33	1.203.000	66	1.637.000	32	2.478.000	68	3.579.000	123	11.047.000	0	0	23	3.202.000	47	416.000	227	3.450.000	704	27.870.000
Vorarlberg	44	199.000	10	565.000	34	1.898.000	7	249.000	39	3.998.000	54	2.273.000	2	24.000	13	817.000	62	463.000	42	950.000	307	11.436.000
Wien	81	893.000	12	134.000	165	5.322.000	110	4.493.000	173	6.457.000	210	4.296.000	6	74.000	72	11.161.000	3	66.000	278	10.750.000	1.110	43.646.000
Gesamt	1.158	8.716.000	281	20.368.000	1.047	34.568.000	411	39.850.000	1.139	82.057.000	1.438	48.494.000	57	1.621.000	319	27.065.000	1.104	35.908.000	980	27.623.000	7.934	326.270.000

1) ohne Kleinschäden < EUR 2.000,- (Tirol < EUR 1.500,-) und indirekte Blitzschäden - Datenquellen: Brandschadenstatistiken der österreichischen Brandverhütungsstellen und des VVO

Schadensfälle und Schadenssummen

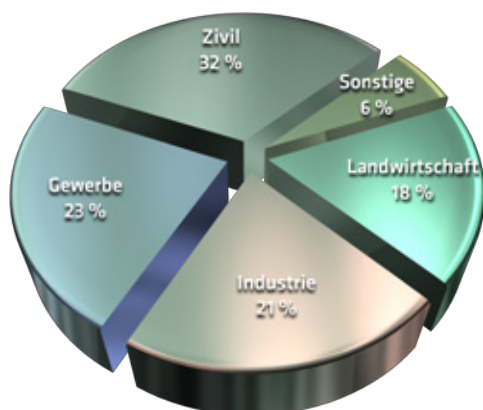


Brandschäden nach Tarifgruppen in Österreich¹⁾ / Schäden in EUR

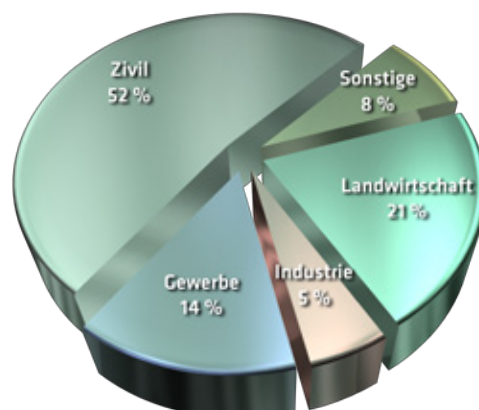
Tarifgruppen	Landwirtschaft		Industrie		Gewerbe		Zivil		Sonstige		Gesamt	
	Anz.	Schaden	Anz.	Schaden	Anz.	Schaden	Anz.	Schaden	Anz.	Schaden	Anz.	Schaden
Burgenland	45	1.905.000	17	1.541.000	38	818.000	144	3.687.000	58	1.304.000	302	9.255.000
Kärnten	50	1.903.000	16	1.584.000	45	3.934.000	174	4.795.000	98	499.000	383	12.715.000
Niederösterreich	547	16.176.000	78	3.504.000	184	9.988.000	1.288	35.370.000	118	2.807.000	2.215	67.845.000
Oberösterreich	228	10.423.000	27	23.325.000	170	17.033.000	517	10.735.000	102	2.848.000	1.044	64.364.000
Salzburg	67	4.947.000	2	48.000	68	10.343.000	142	7.864.000	8	106.000	287	23.308.000
Steiermark	502	13.599.000	116	30.058.000	251	7.589.000	614	11.396.000	99	3.189.000	1.582	65.831.000
Tirol	142	7.214.000	51	564.000	139	10.182.000	356	9.266.000	16	644.000	704	27.870.000
Vorarlberg	24	1.045.000	26	233.000	39	4.605.000	204	5.166.000	14	387.000	307	11.436.000
Wien	37	970.000	91	5.967.000	216	11.441.000	663	16.896.000	103	8.372.000	1.110	43.646.000
Gesamt	1.642	58.182.000	424	66.824.000	1.150	75.933.000	4.102	105.175.000	616	20.156.000	7.934	326.270.000

1) ohne Kleinschäden < EUR 2.000,- (Tirol < EUR 1.500,-) und indirekte Blitzschäden - Datenquellen: Brandschadenstatistiken der österreichischen Brandverhütungsstellen und des VVO

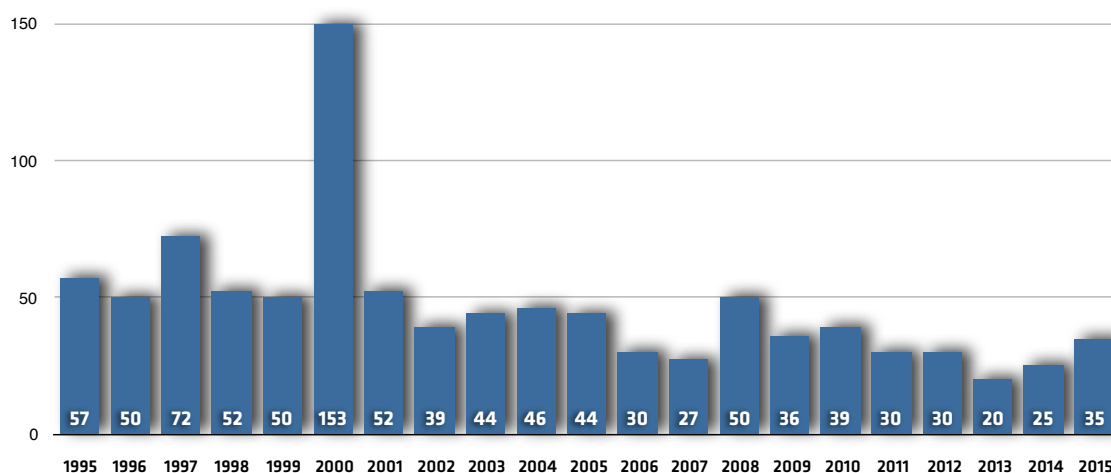
Schadenssummen Aufteilung nach Risikogruppen



Schadensfälle Aufteilung nach Risikogruppen



Entwicklung der Brandtotenzahlen 1995 - 2015



Datenquelle: Freizeitunfallstatistik KfV

*) Der sprunghafte Anstieg im Jahr 2000 erklärt sich durch die Brandkatastrophe bei den Gletscherbahnen Kaprun. Insgesamt kamen dabei 155 Personen ums Leben, davon wurden 92 österreichische Staatsbürger in der vorliegenden Statistik erfasst.

Die österreichischen Brandverhütungsstellen



Brandverhütungsstelle im Landesfeuerwehrverband Burgenland

7000 Eisenstadt, Leithabergstraße 41
T. 02682 / 62 105-18, F. 02682 / 62 105-36
E. bv@lfv-bgld.at, I. www.lfv-bgld.at



Salzburger Landesstelle für Brandverhütung

5020 Salzburg, Karolingerstraße 32
T. 0662 / 82 75 91, F. 0662 / 82 23 23
E. office@sbg.at, I. www.brandverhuetung-salzburg.at



Landeskommission für Brandverhütung in Kärnten

9024 Klagenfurt, Rosenegger Straße 20
T. 0463 / 366 55-26, F. 0463 / 366 55-27
I. www.brandverhuetung-ktn.at



Landesstelle für Brandverhütung in Steiermark

8010 Graz, Roseggerkai 3
T. 0316 / 82 74 71, F. 0316 / 82 74 71-21
E. brandverhuetung@bv-stmk.at, I. www.bv-stmk.at



Landesstelle für Brandverhütung des Bundeslandes Niederösterreich

3430 Tulln, Langenlebarner Straße 106
T. 02272 / 90 05-166 88, F. 02272 / 90 05-166 80
E. office@brandverhuetung-noe.at, I. www.brandverhuetung-noe.at



Tiroler Landesstelle für Brandverhütung

6020 Innsbruck, Sterzinger Straße 2
T. 0512 / 58 13 73-13, F. 0512 / 58 13 73-20
E. mail@bv-tirol.at, I. www.tirol.gv.at



BVS-Brandverhütungsstelle für Oberösterreich reg. Gen.m.b.H.

4021 Linz, Petzoldstraße 45
T. 0732 / 76 17-250, F. 0732 / 76 17-29
E. office@bvs-ooe.at, I. www.bvs-ooe.at



Brandverhütungsstelle Vorarlberg

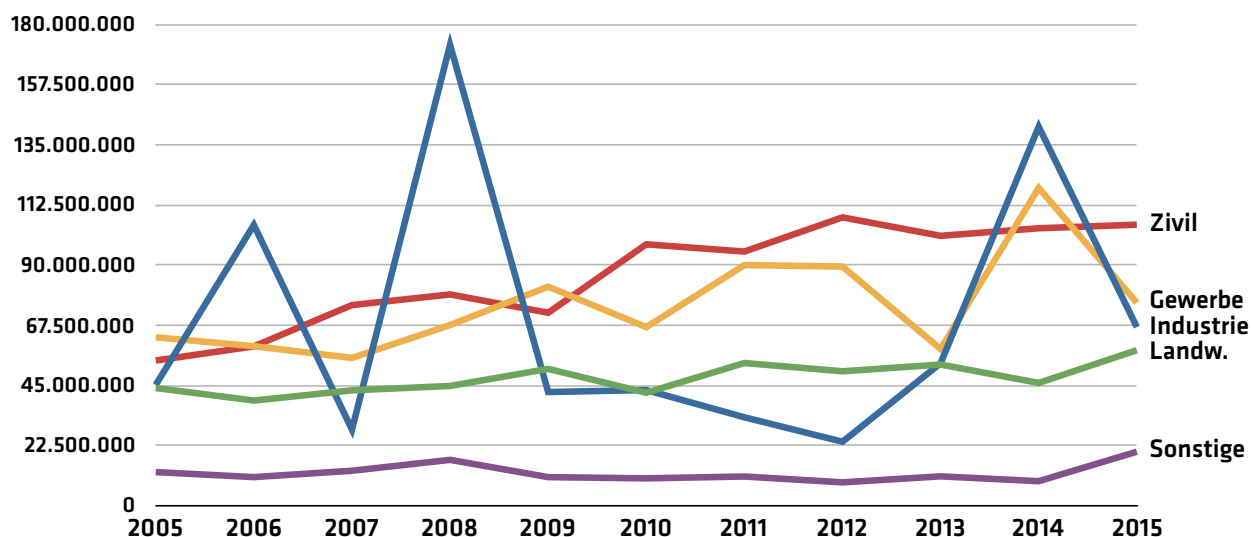
6900 Bregenz, Römerstraße 12
T. 05574 / 42 136-0, F. 05574 / 42 136-25
E. vorarlberg@brandverhuetung.at, I. www.brandverhuetung.at

Langfristige Brandschadenstatistik¹⁾ Österreich / Schäden in EUR

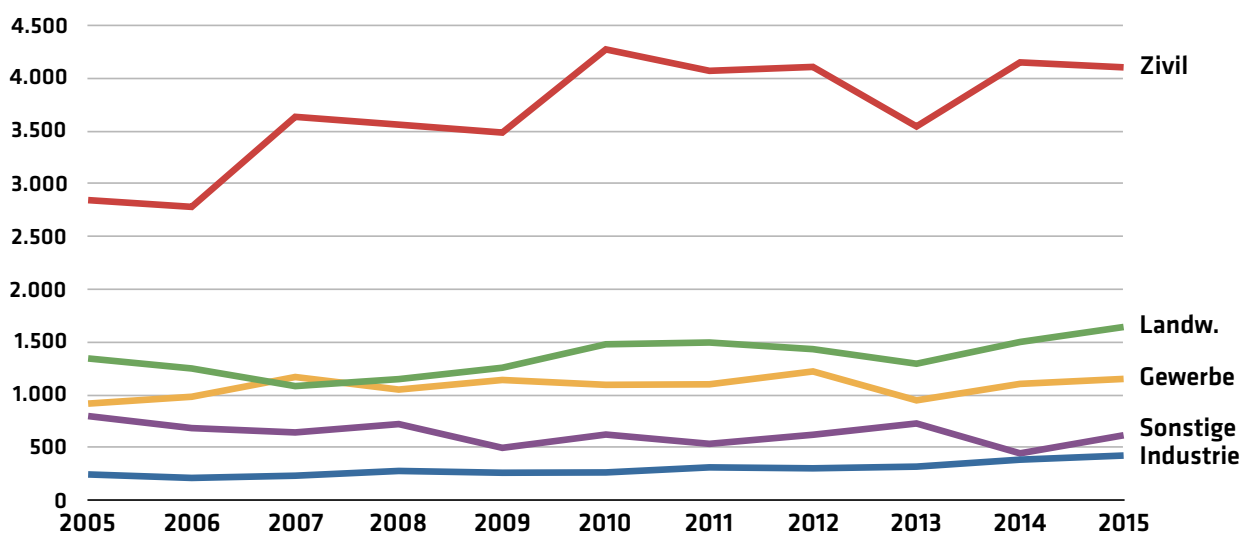
	Landwirtschaft		Industrie		Gewerbe		Zivil		Sonstige		Gesamt	
	Anz.	Schaden	Anz.	Schaden	Anz.	Schaden	Anz.	Schaden	Anz.	Schaden	Anz.	Schaden
2005 ²⁾	1.344	44.007.700	245	45.176.000	916	62.994.100	2.844	54.304.700	798	12.525.300	6.147	219.007.800
2006 ²⁾	1.249	39.316.000	212	105.067.100	981	59.676.200	2.780	59.603.000	684	10.651.000	5.906	274.313.300
2007	1.082	43.129.100	233	28.466.000	1.168	55.272.400	3.633	75.054.100	643	13.031.400	6.759	214.953.000
2008	1.148	44.778.350	278	172.468.000	1.049	67.577.900	3.559	79.048.600	722	17.110.800	6.756	380.983.650
2009	1.256	51.171.100	261	42.504.000	1.140	81.944.100	3.484	72.184.050	497	10.636.700	6.638	258.439.950
2010	1.478	42.236.000	264	43.246.000	1.094	66.803.200	4.272	97.810.500	623	10.188.900	7.731	260.284.600
2011	1.495	53.373.500	312	33.041.700	1.099	90.049.300	4.069	95.104.900	535	10.870.100	7.510	282.439.500
2012	1.432	50.267.000	303	23.892.000	1.221	89.469.000	4.106	107.904.000	621	8.681.000	7.683	280.213.000
2013	1.294	52.796.000	319	53.295.000	947	58.609.900	3.542	100.990.300	728	10.933.900	6.830	276.625.100
2014	1.500	45.913.000	385	141.850.000	1.103	118.920.000	4.149	103.827.000	445	9.194.000	7.582	419.704.000
2015	1.642	58.182.000	424	66.824.000	1.150	75.933.000	4.102	105.175.000	616	20.156.000	7.934	326.270.000

1) ohne Kleinschäden < EUR 2.000,- (Tirol < EUR 1.500,-) und indirekte Blitzschäden - Datenquellen: Brandschadenstatistiken der österreichischen Brandverhütungsstellen und des VVO
2) Angaben ohne Wien

Langfristige Brandschadenstatistik / Schadenshöhe 2005 - 2015



Langfristige Brandschadenstatistik / Anzahl der Brände 2005 - 2015



Auskünfte zur vorliegenden Brandschadenstatistik erteilt die BVS-Brandverhütungsstelle für Oberösterreich reg. Gen.m.b.H., 4021 Linz, Petzoldstraße 45, Tel.: 0732 / 76 17-335, Fax: 0732 / 76 17-66335, E-Mail: office@bvs-ooe.at

Impressum: Die nachgenannten Landesstellen sind Medieninhaber, Herausgeber und für den Inhalt verantwortlich. Brandverhütungsstelle im Landesfeuerwehrverband Burgenland, 7001 Eisenstadt, Leithabergstraße 41 • Landeskommission für Brandverhütung in Kärnten, 9020 Klagenfurt, Domgasse 21 • Landesstelle für Brandverhütung des Bundeslandes Niederösterreich, 3430 Tulln, Langenlebarnerstraße 106 • BVS-Brandverhütungsstelle für Oberösterreich reg. Gen.m.b.H., 4021 Linz, Petzoldstraße 45 • Salzburger Landesstelle für Brandverhütung, 5020 Salzburg, Karolingerstraße 32 • Landesstelle für Brandverhütung Steiermark, 8010 Graz, Roseggerkai 3 • Tiroler Landesstelle für Brandverhütung, 6020 Innsbruck, Sterzingerstraße 2 • Brandverhütungsstelle Vorarlberg, 6900 Bregenz, Römerstraße 12 • VVO Versicherungsverband Österreich, Schwarzenbergplatz 7, 1030 Wien. Konzeption: bogner, wolf, leonding.