


2014



Brandschadenstatistik

der österreichischen Brandverhütungsstellen



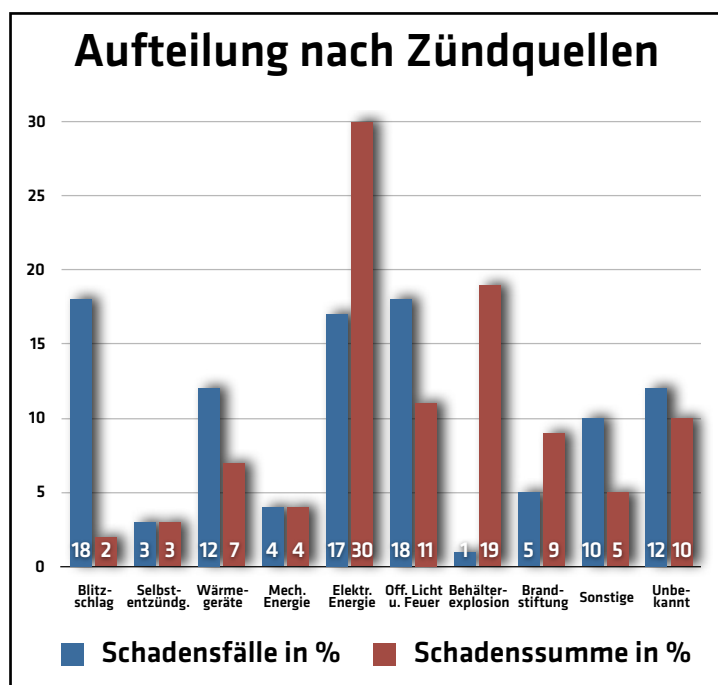
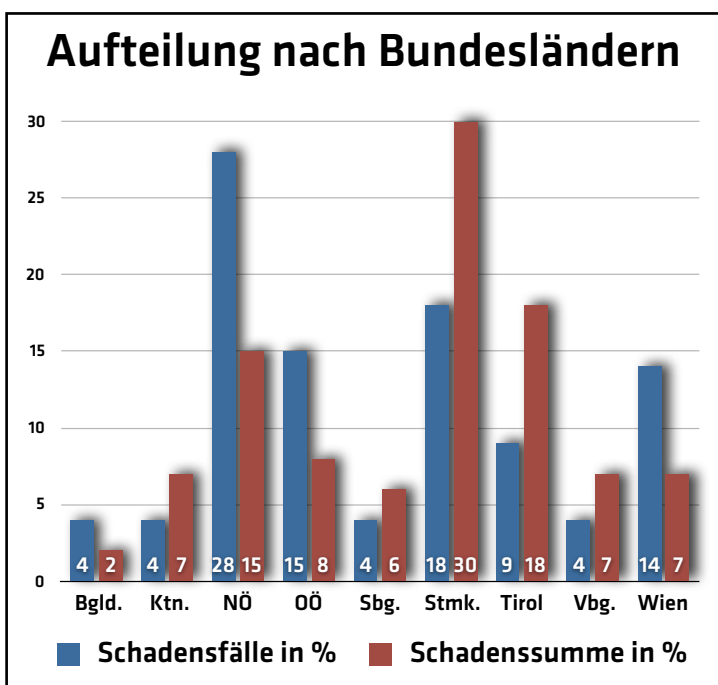
DIE ÖSTERREICHISCHEN
BRANDVERHÜTUNGSSTELLEN

Brandschäden in Österreich¹⁾ / Schäden in EUR

Brandursachen	Blitzschlag		Selbstentzündung		Wärmegeräte		Mechan. Energie		Elektr. Energie		Off. Licht u. Feuer		Behälter Explos.		Brandstiftung		Sonstige		Unbekannt		Gesamt	
	Anz.	Schaden	Anz.	Schaden	Anz.	Schaden	Anz.	Schaden	Anz.	Schaden	Anz.	Schaden	Anz.	Schaden	Anz.	Schaden	Anz.	Schaden	Anz.	Schaden	Anz.	Schaden
Burgenland	131	710.000	2	7.000	49	1.544.000	21	542.000	36	2.950.000	55	1.865.000	1	11.000	8	711.000	0	0	20	1.744.000	323	10.084.000
Kärnten	4	117.000	27	1.469.000	66	1.296.000	21	1.265.000	106	4.520.000	80	1.015.000	1	30.000	8	19.546.000	2	6.000	7	165.000	322	29.429.000
Niederösterreich	624	2.450.000	32	900.000	167	4.994.000	48	4.002.000	355	15.759.000	250	10.917.000	37	586.000	109	5.043.000	401	9.322.000	131	10.022.000	2.154	63.995.000
Oberösterreich	145	604.000	21	411.000	238	7.667.000	69	3.825.000	249	10.479.000	244	6.094.000	4	20.000	67	2.048.000	4	19.000	85	1.028.000	1.126	32.195.000
Salzburg	6	173.000	13	97.000	54	2.976.000	9	818.000	77	16.086.000	92	2.395.000	4	28.000	20	997.000	23	235.000	32	476.000	330	24.281.000
Steiermark	275	1.773.000	56	3.739.000	147	2.980.000	81	2.316.000	152	16.438.000	165	4.177.000	15	80.219.000	40	1.445.000	319	9.404.000	80	2.415.000	1.330	124.906.000
Tirol	81	470.000	41	2.294.000	61	2.687.000	6	55.000	79	49.714.000	140	9.720.000	3	164.000	16	5.414.000	2	8.000	249	3.869.000	678	74.395.000
Vorarlberg	33	133.000	9	2.585.000	38	1.157.000	9	58.000	32	4.788.000	52	3.057.000	5	21.000	5	375.000	0	0	100	18.939.000	283	31.113.000
Wien	101	1.051.000	16	275.000	125	5.026.000	76	1.584.000	167	6.316.000	255	7.699.000	16	87.000	97	2.691.000	12	676.000	171	3.901.000	1.036	29.306.000
Gesamt	1.400	7.481.000	217	11.777.000	945	30.327.000	340	14.465.000	1.253	127.050.000	1.333	46.939.000	86	81.166.000	370	38.270.000	763	19.670.000	875	42.559.000	7.582	419.704.000

1) ohne Kleinschäden < EUR 2.000,-- (Tirol < EUR 1.500,--) und indirekte Blitzschäden - Datenquellen: Brandschadenstatistiken der österreichischen Brandverhütungsstellen und des VVO

Schadensfälle und Schadenssummen

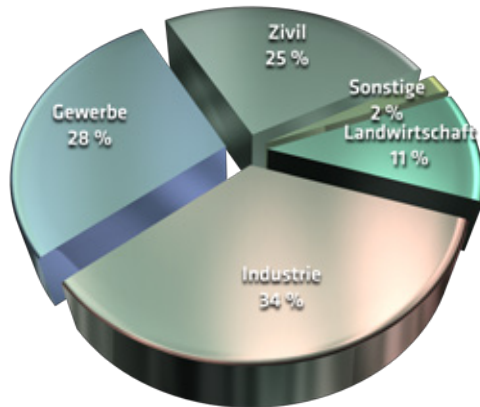


Brandschäden nach Tarifgruppen in Österreich¹⁾ / Schäden in EUR

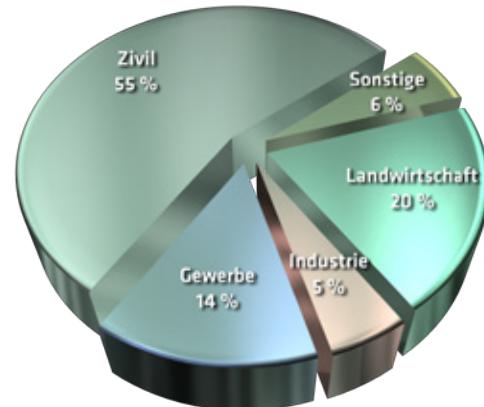
Tarifgruppen	Landwirtschaft		Industrie		Gewerbe		Zivil		Sonstige		Gesamt	
	Anz.	Schaden	Anz.	Schaden	Anz.	Schaden	Anz.	Schaden	Anz.	Schaden	Anz.	Schaden
Burgenland	46	2.293.000	12	954.000	51	2.048.000	202	4.660.000	12	129.000	323	10.084.000
Kärnten	30	6.355.000	11	11.203.000	39	5.337.000	189	5.024.000	53	1.510.000	322	29.429.000
Niederösterreich	514	8.201.000	64	8.160.000	194	12.766.000	1.285	31.978.000	97	2.890.000	2.154	63.995.000
Oberösterreich	211	5.888.000	55	3.674.000	205	7.455.000	531	12.934.000	124	2.244.000	1.126	32.195.000
Salzburg	55	2.688.000	17	901.000	85	15.825.000	169	4.810.000	4	57.000	330	24.281.000
Steiermark	454	11.793.000	69	96.060.000	159	5.698.000	580	10.441.000	68	914.000	1.330	124.906.000
Tirol	140	5.684.000	47	17.349.000	133	40.130.000	347	10.981.000	11	251.000	678	74.395.000
Vorarlberg	20	2.137.000	24	726.000	38	21.516.000	186	6.058.000	15	676.000	283	31.113.000
Wien	30	874.000	86	2.823.000	199	8.145.000	660	16.941.000	61	523.000	1.036	29.306.000
Gesamt	1.500	45.913.000	385	141.850.000	1.103	118.920.000	4.149	103.827.000	445	9.194.000	7.582	419.704.000

1) ohne Kleinschäden < EUR 2.000,-- (Tirol < EUR 1.500,--) und indirekte Blitzschäden - Datenquellen: Brandschadenstatistiken der österreichischen Brandverhütungsstellen und des VVO

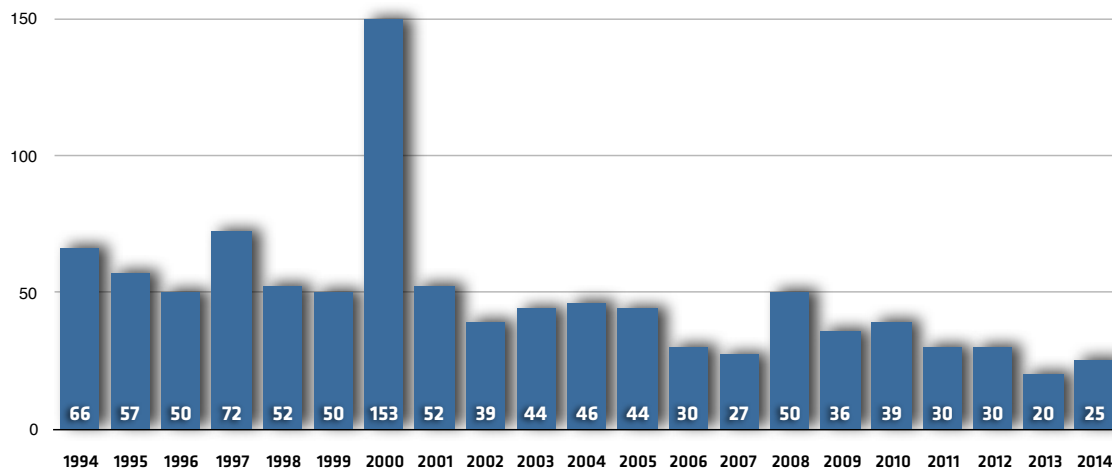
Schadenssummen Aufteilung nach Risikogruppen



Schadensfälle Aufteilung nach Risikogruppen



Entwicklung der Brandtotenzahlen 1994 - 2014



Datenquelle: Freizeitunfallstatistik KfV

*) Der sprunghafte Anstieg im Jahr 2000 erklärt sich durch die Brandkatastrophe bei den Gletscherbahnen Kaprun. Insgesamt kamen dabei 155 Personen ums Leben, davon wurden 92 österreichische Staatsbürger in der vorliegenden Statistik erfasst.

Die österreichischen Brandverhütungsstellen



Brandverhütungsstelle im Landesfeuerwehrverband Burgenland

7000 Eisenstadt, Leithabergstraße 41
T. 02682 / 62 105-18, F. 02682 / 62 105-36
E. bv@lfv-bgld.at, I. www.lfv-bgld.at



Salzburger Landesstelle für Brandverhütung

5020 Salzburg, Karolingerstraße 32
T. 0662 / 82 75 91, F. 0662 / 82 23 23
E. office@sbg.at, I. www.brandverhuetzung-salzburg.at



Landeskommission für Brandverhütung in Kärnten

9024 Klagenfurt, Rosenegger Straße 20
T. 0463 / 366 55-26, F. 0463 / 366 55-27
I. www.brandverhuetzung-ktn.at



Landesstelle für Brandverhütung in Steiermark

8010 Graz, Roseggerkai 3
T. 0316 / 82 74 71, F. 0316 / 82 74 71-21
E. brandverhuetzung@bv-stmk.at, I. www.bv-stmk.at



Landesstelle für Brandverhütung des Bundeslandes Niederösterreich

3430 Tulln, Langenlebarner Straße 106
T. 02272 / 90 05-166 88, F. 02272 / 90 05-166 80
E. office@brandverhuetzung-noe.at, I. www.brandverhuetzung-noe.at



Tiroler Landesstelle für Brandverhütung

6020 Innsbruck, Sterzinger Straße 2
T. 0512 / 58 13 73-13, F. 0512 / 58 13 73-20
E. mail@bv-tirol.at, I. www.tirol.gv.at



BVS-Brandverhütungsstelle für Oberösterreich reg. Gen.m.b.H.

4021 Linz, Petzoldstraße 45
T. 0732 / 76 17-250, F. 0732 / 76 17-29
E. office@bvs-ooe.at, I. www.bvs-ooe.at



Brandverhütungsstelle Vorarlberg

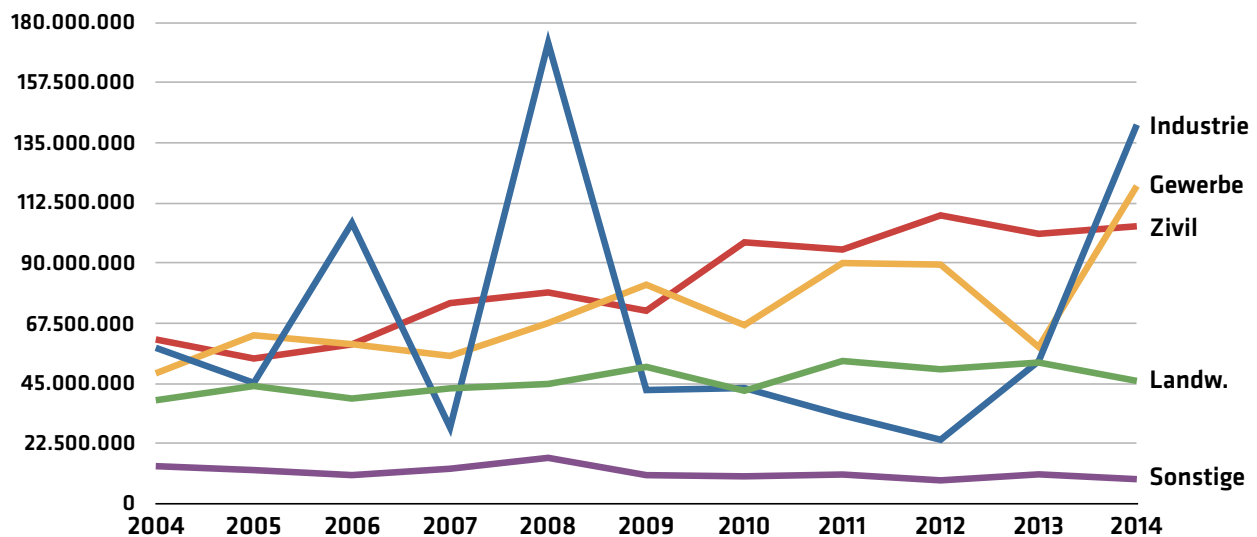
6900 Bregenz, Römerstraße 12
T. 05574 / 42 136-0, F. 05574 / 42 136-25
E. vorarlberg@brandverhuetzung.at, I. www.brandverhuetzung.at

Langfristige Brandschadenstatistik¹⁾ Österreich / Schäden in EUR

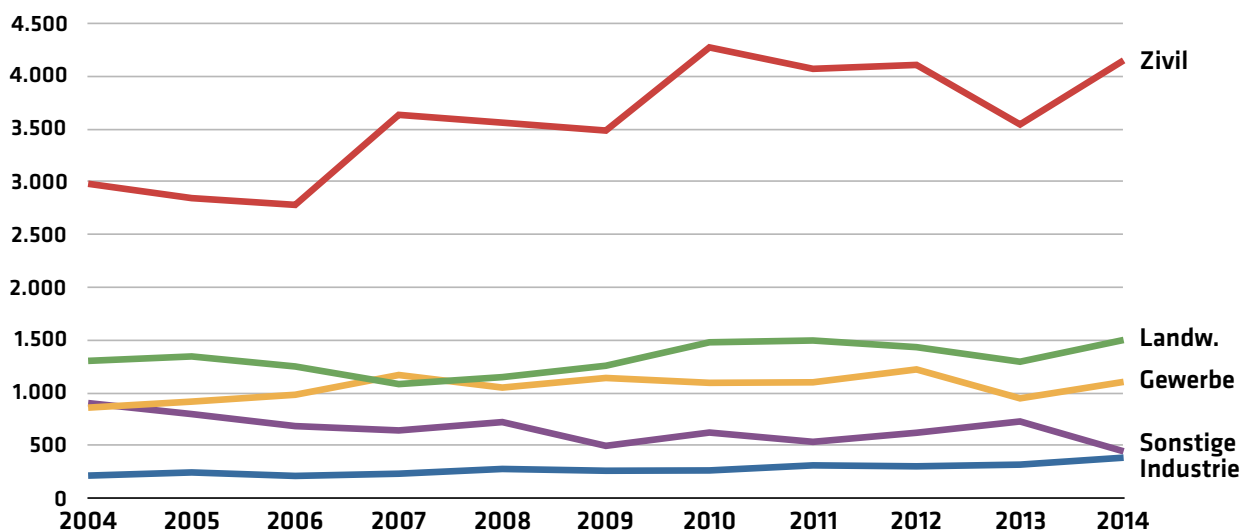
	Landwirtschaft		Industrie		Gewerbe		Zivil		Sonstige		Gesamt	
	Anz.	Schaden	Anz.	Schaden	Anz.	Schaden	Anz.	Schaden	Anz.	Schaden	Anz.	Schaden
2004 ²⁾	1.302	38.670.700	215	58.312.200	859	48.750.600	2.980	61.446.500	902	14.003.500	6.258	221.183.500
2005 ²⁾	1.344	44.007.700	245	45.176.000	916	62.994.100	2.844	54.304.700	798	12.525.300	6.147	219.007.800
2006 ²⁾	1.249	39.316.000	212	105.067.100	981	59.676.200	2.780	59.603.000	684	10.651.000	5.906	274.313.300
2007	1.082	43.129.100	233	28.466.000	1.168	55.272.400	3.633	75.054.100	643	13.031.400	6.759	214.953.000
2008	1.148	44.778.350	278	172.468.000	1.049	67.577.900	3.559	79.048.600	722	17.110.800	6.756	380.983.650
2009	1.256	51.171.100	261	42.504.000	1.140	81.944.100	3.484	72.184.050	497	10.636.700	6.638	258.439.950
2010	1.478	42.236.000	264	43.246.000	1.094	66.803.200	4.272	97.810.500	623	10.188.900	7.731	260.284.600
2011	1.495	53.373.500	312	33.041.700	1.099	90.049.300	4.069	95.104.900	535	10.870.100	7.510	282.439.500
2012	1.432	50.267.000	303	23.892.000	1.221	89.469.000	4.106	107.904.000	621	8.681.000	7.683	280.213.000
2013	1.294	52.796.000	319	53.295.000	947	58.609.900	3.542	100.990.300	728	10.933.900	6.830	276.625.100
2014	1.500	45.913.000	385	141.850.000	1.103	118.920.000	4.149	103.827.000	445	9.194.000	7.582	419.704.000

1) ohne Kleinschäden < EUR 2.000,- (Tirol < EUR 1.500,-) und indirekte Blitzschäden - Datenquellen: Brandschadenstatistiken der österreichischen Brandverhütungsstellen und des VVO
2) Angaben ohne Wien

Langfristige Brandschadenstatistik / Schadenshöhe 2004 - 2014



Langfristige Brandschadenstatistik / Anzahl der Brände 2004 - 2014



Auskünfte zur vorliegenden Brandschadenstatistik erteilt die BVS-Brandverhütungsstelle für Oberösterreich reg. Gen.m.b.H., 4021 Linz, Petzoldstraße 45, Tel.: 0732 / 76 17-335, Fax: 0732 / 76 17-66335, E-Mail: office@bvs-ooe.at

Impressum: Die nachgenannten Landesstellen sind Medieninhaber, Herausgeber und für den Inhalt verantwortlich. Brandverhütungsstelle im Landesfeuerwehrverband Burgenland, 7001 Eisenstadt, Leithabergerstraße 41 • Landeskommission für Brandverhütung in Kärnten, 9020 Klagenfurt, Domgasse 21 • Landesstelle für Brandverhütung des Bundeslandes Niederösterreich, 3430 Tulln, Langenlebarnerstraße 106 • BVS-Brandverhütungsstelle für Oberösterreich reg. Gen.m.b.H., 4021 Linz, Petzoldstraße 45 • Salzburger Landesstelle für Brandverhütung, 5020 Salzburg, Karolingerstraße 32 • Landesstelle für Brandverhütung Steiermark, 8010 Graz, Roseggerkai 3 • Tiroler Landesstelle für Brandverhütung, 6020 Innsbruck, Sterzingerstraße 2 • Brandverhütungsstelle Vorarlberg, 6900 Bregenz, Römerstraße 12 • VVO Versicherungsverband Österreich, Schwarzenbergplatz 7, 1030 Wien. Konzeption: bogner, wolf, leonding.